

# RELATÓRIO DE GESTÃO

Fundação de Desenvolvimento  
Científico e Cultural

2024





O presente Relatório de Gestão foi elaborado de acordo com as exigências do Código Civil – Lei nº 10.406/02, da Lei nº 8.958/94, do Decreto nº 7.423/10, da Portaria Interministerial MEC/MCT nº 3.185/04 e demais normativas aplicáveis à relação entre as Instituições Federais de Ensino Superior – IFES e suas fundações de apoio.

Retrata, portanto, o balanço das atividades realizadas pela Fundação de Desenvolvimento Científico e Cultural, no exercício de 2024, resultado do apoio da entidade aos projetos de pesquisa, ensino, extensão, desenvolvimento institucional, científico e tecnológico e de estímulo à inovação.

# SUMÁRIO

Conselho Deliberativo e Conselho Fiscal	04
Mensagem da Diretoria	05
Organograma	06
Princípios Institucionais	07
Setor de Projetos	08
Recursos Humanos	13
Prestação de Contas	19
Novo Portal da FUNDECC	21
Planejamento Estratégico 2024 / 2028	22
Compras	23
Balço Patrimonial	26

## Conselho Deliberativo

### Presidente

Francisco Scinocca

### Membros Titulares

Luiz Henrique Andrade Correia

Heloisa Oliveira dos Santos

Thales Augusto Barçante

Denise Aparecida Hipólito Borges

Walquiria Pinheiro Lima Bello

### Membros Suplentes

Maykmiller Carvalho Rodrigues

Renato Elias Fontes

Georgia Silva de Magalhães

Rosana Vicente Ramos

## Conselho Fiscal

### Membros Titulares

Ednilson Sebastião Ávila

Juciara Nunes de Alcântara

Fernanda Gomes e Souza Borges

### Membros Suplentes

Vinícius Batista Gonçalves

Kalill José Viana da Páscoa

# MENSAGEM DA DIRETORIA

O ano de 2024 marcou o início de um novo ciclo na história da Fundação de Desenvolvimento Científico e Cultural – FUNDECC. A nova diretoria, que assumiu oficialmente em **maio de 2024**, encontrou uma instituição com sérios desafios estruturais, operacionais e financeiros, que exigiram ações urgentes, firmes e responsáveis para garantir a continuidade de suas atividades e restaurar a credibilidade da Fundação junto aos seus parceiros.


A **primeira ação da nova gestão** foi voltada para dentro da instituição: o quadro de colaboradores apresentava alto índice de desligamentos e rotatividade, o que gerava desmotivação, insegurança e desgaste institucional. Trabalhamos fortemente para reconstruir a confiança e o orgulho em pertencer à FUNDECC, promovendo um ambiente mais acolhedor, estável e produtivo. Reestruturamos setores, contratamos novos profissionais e fortalecemos a comunicação interna com foco em um lema que tem guiado nossas decisões:

**“Não é somente sobre entregas, mas sim sobre a formação de capital humano.”**


Na sequência, foi necessário enfrentar e resolver diversos passivos herdados, entre os quais destacamos:

- **Pagamentos atrasados** a fornecedores, que comprometeram serviços essenciais. Um dos casos emblemáticos foi o da Localiza, que havia interrompido a prestação de serviços de locação de veículos à FUNDECC por falta de pagamento de locações desde 2017. Após negociação e regularização da dívida, a empresa voltou a atender a Fundação.
- **Passivos trabalhistas**, cuja negociação foi conduzida diretamente pela nova gestão, com foco em reduzir riscos jurídicos e garantir segurança institucional.
- **Dívidas judiciais**, com destaque para o depósito judicial superior a R\$ 1.100.000,00 em ação movida pelo Estado do Pará, cuja resolução foi necessária para preservar a idoneidade da FUNDECC.
- Um volume crítico de mais de **1.600 pedidos de compras represados e atrasados**, o que impactava diretamente a execução dos projetos. A nova diretoria conseguiu colocar em dia esses processos e reestruturou os setores de **Compras e Pós-Compras**, otimizando os fluxos internos.
- A existência de mais de **150 prestações de contas atrasadas junto à FAPEMIG**, situação que foi enfrentada com a criação de uma força-tarefa, resultando na regularização de todas as pendências e no restabelecimento da relação de confiança com o órgão de fomento.


Diretoria Executiva  
FUNDECC – Fundação de Desenvolvimento Científico e Cultural



Ana Paula Piovesan Melchiori  
Diretora Executiva



Ewerton de Carvalho  
Diretor Administrativo



Fábio Costa Lasmar  
Diretor Técnico Científico

# ORGANOGRAMA



# PRINCÍPIOS INSTITUCIONAIS



## Missão

---

Apoiar a UFLA e seus parceiros na execução de projetos de inovação, pesquisa e extensão, com foco em uma gestão eficiente e transparente.



## Visão

---



Ser referência em apoio à pesquisa e inovação, promovendo o desenvolvimento sustentável e o impacto positivo na sociedade.



## Valores

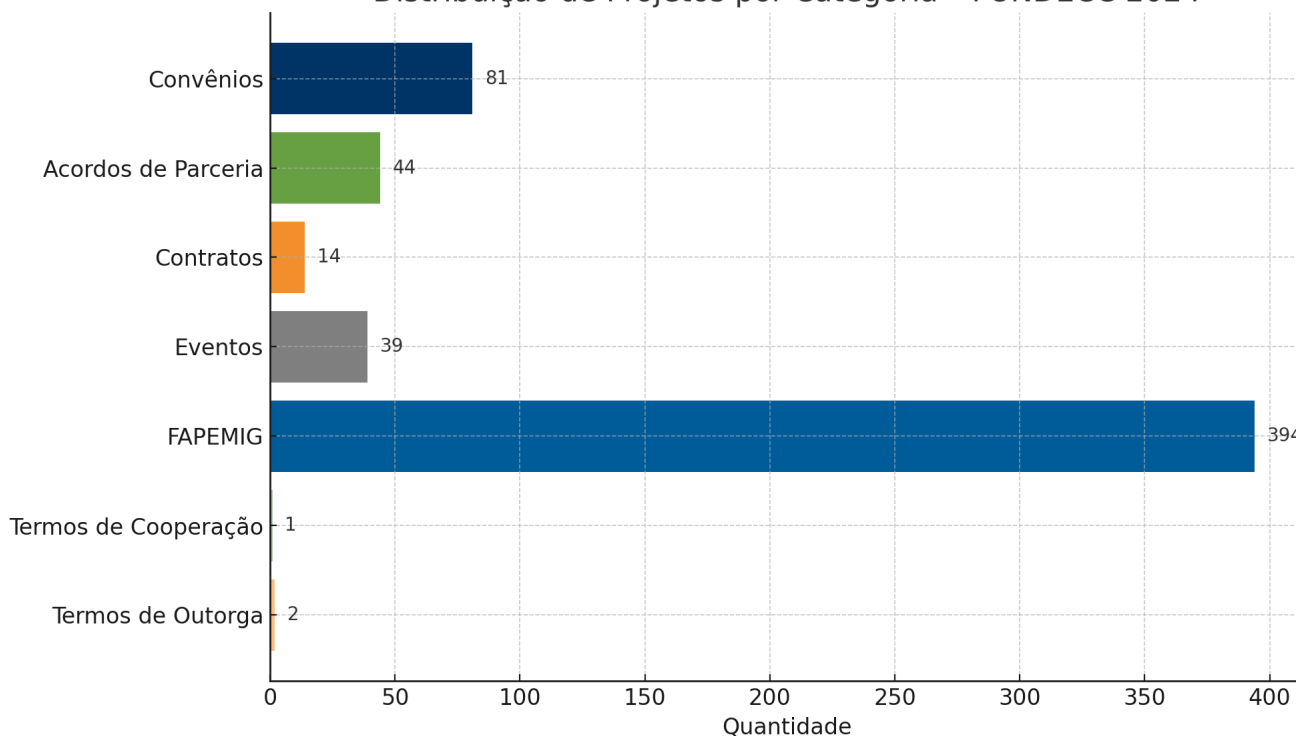
---

- Ética e Transparência; Integridade em todas as ações.
- Excelência: Qualidade continua e inovação.
- Sustentabilidade: Práticas sustentáveis.
- Cooperação: Trabalho em equipe e parcerias.
- Responsabilidades Sociais: Desenvolvimento comunitário e social.

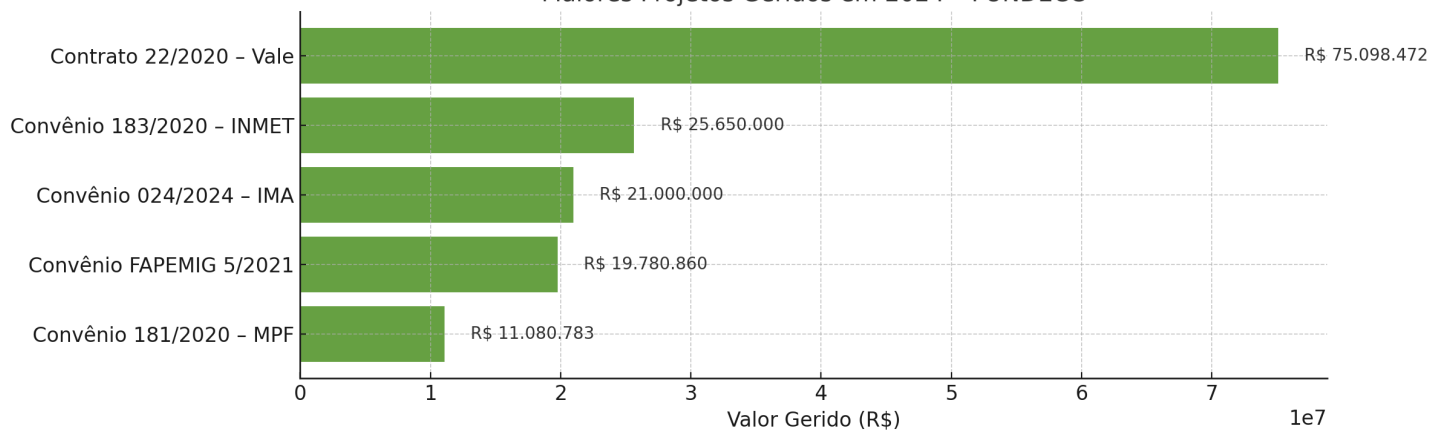
# Setor de Projetos

No exercício de 2024, a FUNDECC consolidou sua atuação como fundação de apoio à pesquisa, extensão, inovação e desenvolvimento institucional, gerenciando um total de **575 projetos** ao longo do ano, distribuídos da seguinte forma:

Distribuição de Projetos por Categoria - FUNDECC 2024



Maiores Projetos Geridos em 2024 - FUNDECC



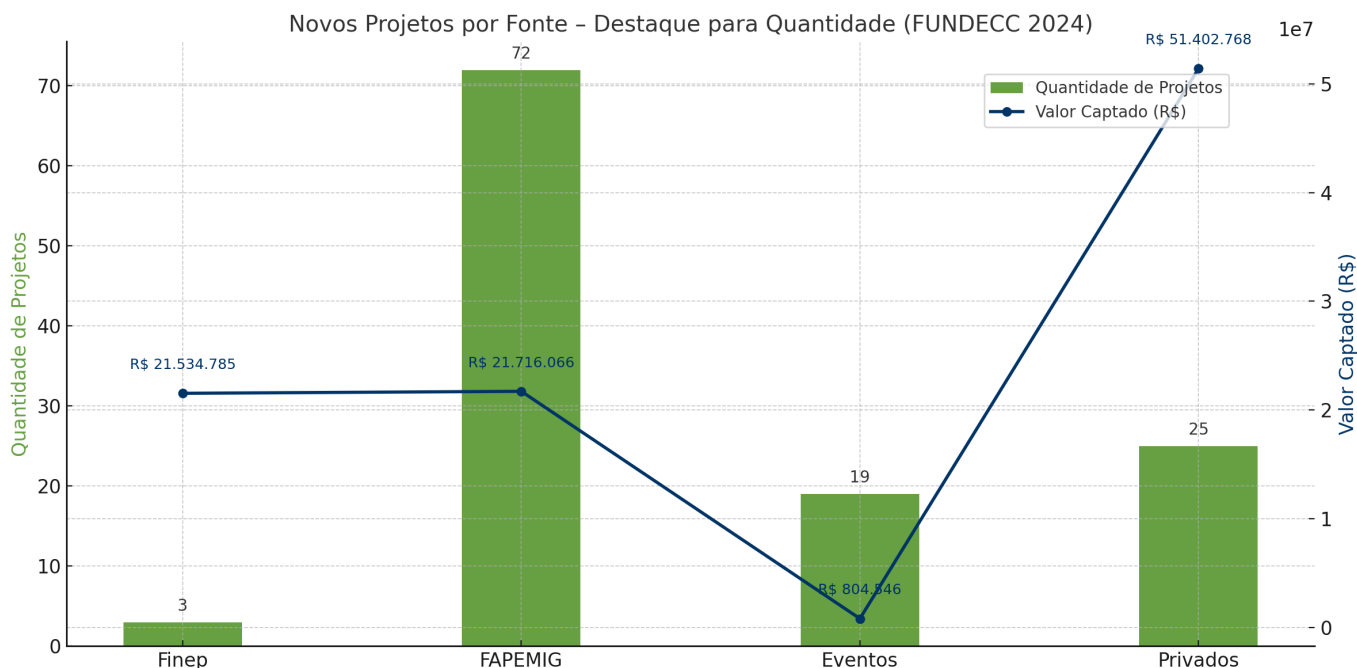
## Novos Projetos Aprovados

Em 2024, a FUNDECC ampliou significativamente sua atuação na viabilização de projetos institucionais, reforçando sua contribuição ao desenvolvimento científico, tecnológico e social por meio da captação de recursos e do fortalecimento de parcerias estratégicas. Como resultado desse trabalho, foram aprovados **119 novos projetos**, totalizando um volume expressivo de **R\$ 95.458.164,50** em recursos captados.

A distribuição dos novos projetos por origem de recurso foi a seguinte:

- **Finep:** 3 projetos aprovados, com valor total de **R\$ 21.534.784,69**, voltados principalmente para infraestrutura de pesquisa e inovação tecnológica.
- **FAPEMIG:** 72 projetos aprovados, com repasse de **R\$ 21.716.066,03**, reforçando a presença da Fundação no fomento estadual à ciência e tecnologia.
- **Eventos:** 19 projetos aprovados no valor de **R\$ 804.545,86**, viabilizando a realização de encontros científicos, congressos, seminários e outras atividades de extensão acadêmica.
- **Iniciativa Privada:** 25 projetos firmados com empresas e entidades privadas, somando **R\$ 51.402.767,92**, o que demonstra a confiança do setor produtivo na capacidade de execução e na seriedade da FUNDECC.

Esse desempenho reforça o papel da Fundação como elo entre a Universidade Federal de Lavras (UFLA), a sociedade, órgãos de fomento e o setor produtivo, contribuindo diretamente para o desenvolvimento científico, social e econômico em nível regional e nacional.





## Bolsas

A FUNDECC reafirmou em 2024 seu compromisso com a formação de pessoas e o fortalecimento da base científica, tecnológica e educacional ao conceder **3.577 bolsas** em diversas modalidades, totalizando um investimento de **R\$ 9.204.156,95**.

Essas bolsas representaram apoio direto a estudantes, pesquisadores e profissionais envolvidos em projetos de ensino, pesquisa, extensão e inovação, contribuindo não apenas para o avanço técnico-científico, mas também para a permanência estudantil e a valorização da ciência no Brasil.

A distribuição das bolsas por modalidade foi a seguinte:

Bolsa de Ensino: 45 bolsas – R\$ 93.850,00

Bolsa de Estágio: 14 bolsas – R\$ 1.688,00

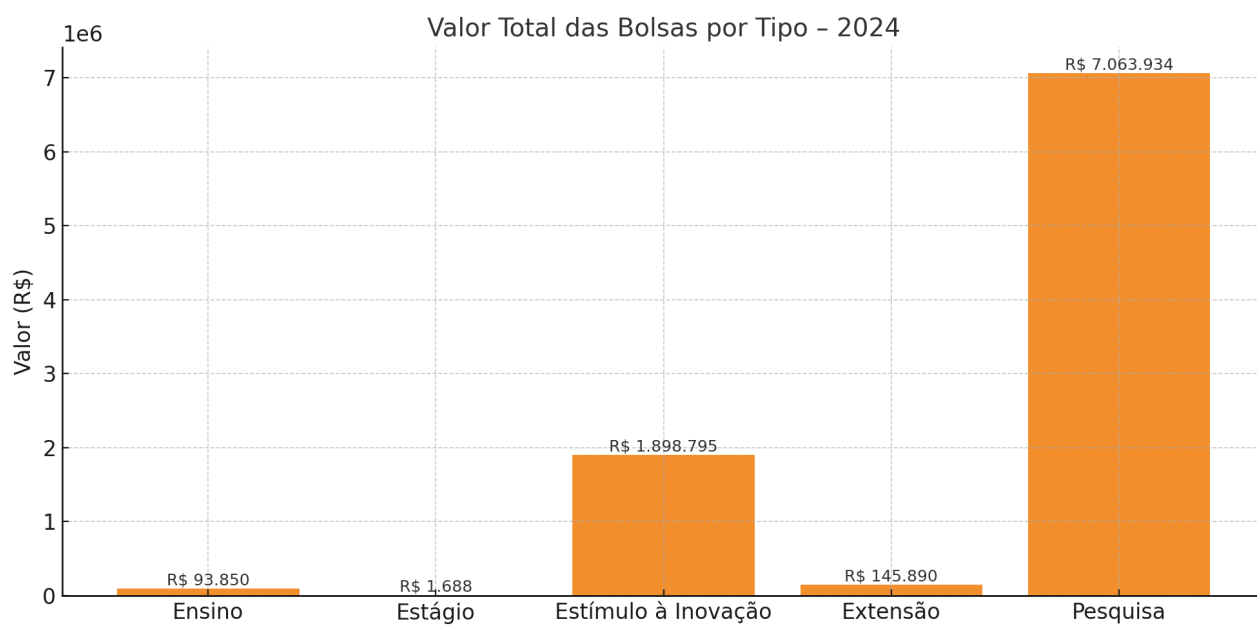
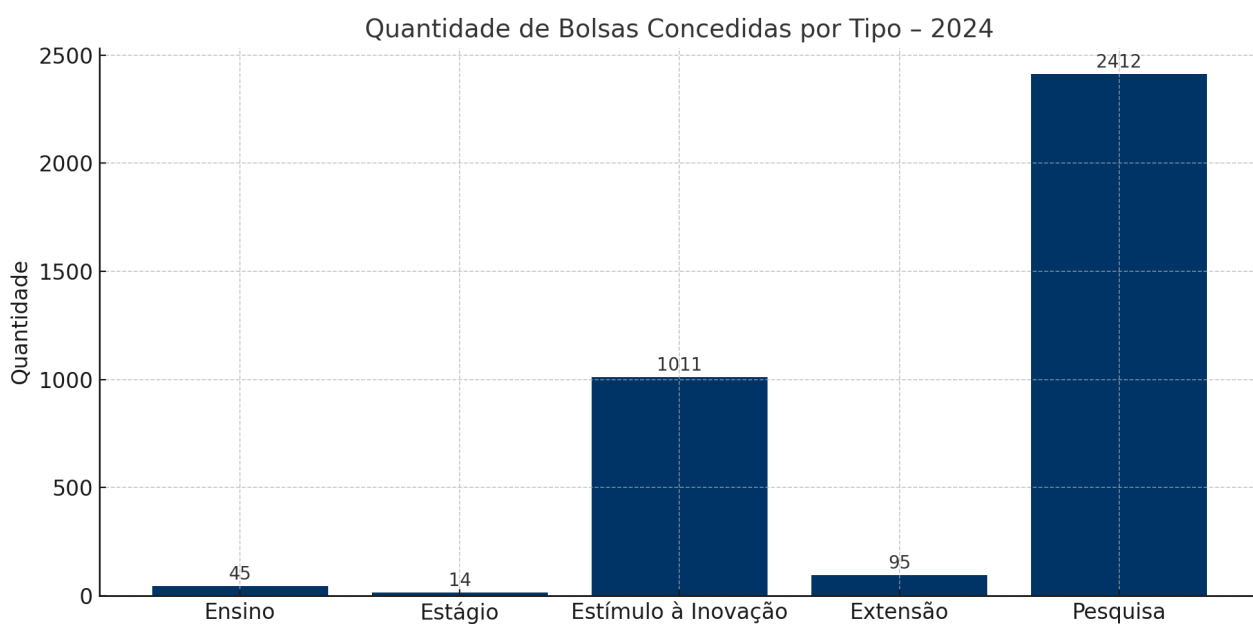
Bolsa Estímulo à Inovação: 1.011 bolsas – R\$ 1.898.795,00

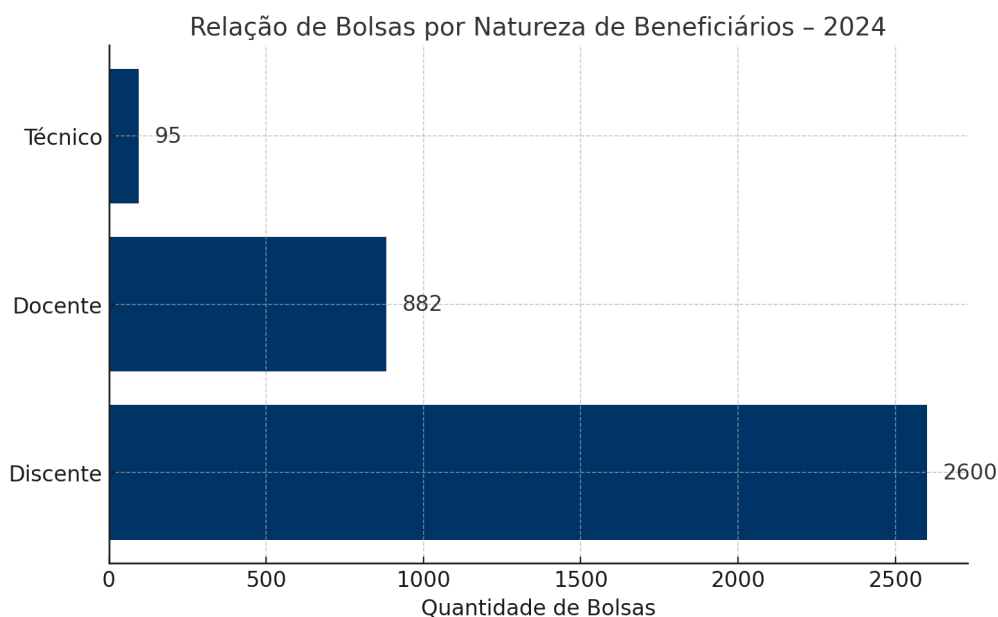
Bolsa de Extensão: 95 bolsas – R\$ 145.890,00

Bolsa de Pesquisa: 2.412 bolsas – R\$ 7.063.933,95

Esses números revelam o papel fundamental que as bolsas desempenham não apenas no apoio à execução de projetos institucionais, mas também na formação de capital humano qualificado, pilar essencial para o desenvolvimento acadêmico, científico e tecnológico do país.

Além disso, a FUNDECC manteve esforços contínuos para garantir previsibilidade nos repasses, segurança jurídica nos contratos e agilidade nos trâmites, fortalecendo a confiança entre bolsistas, coordenadores e instituições parceiras.

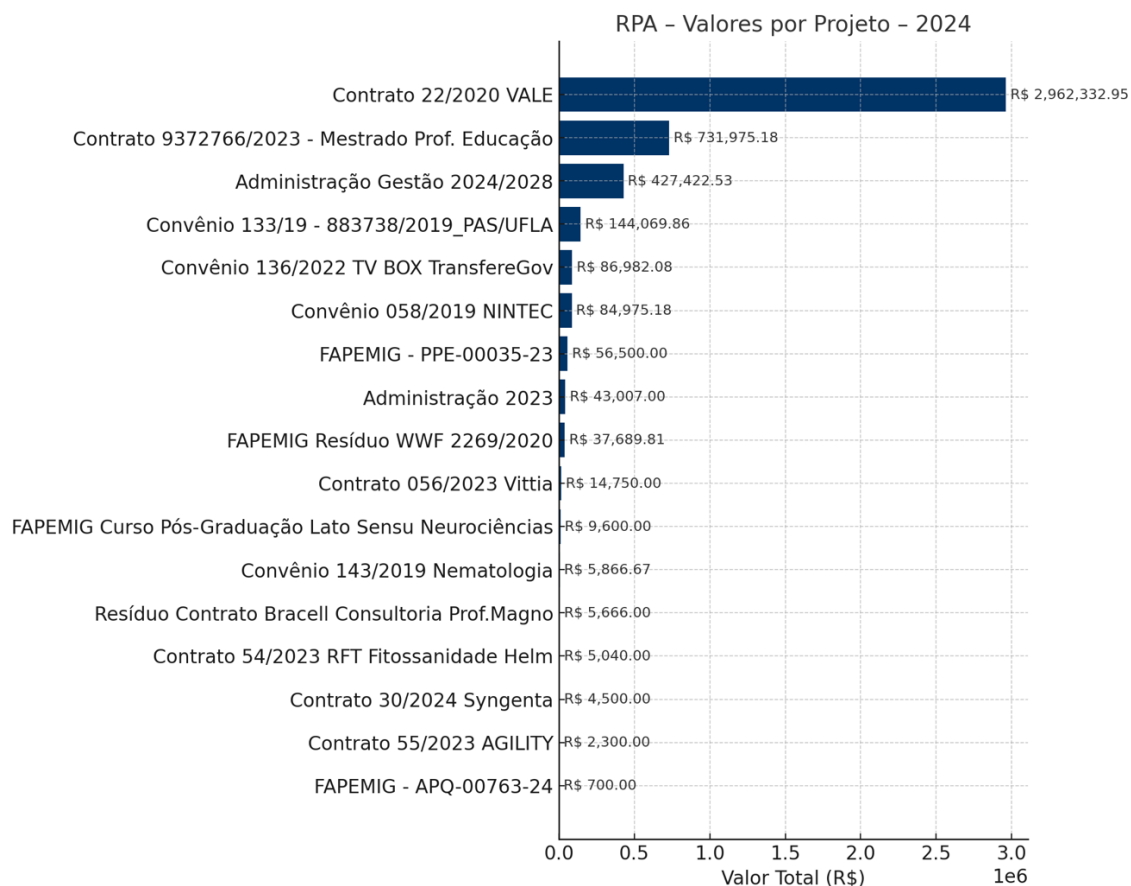




## RPA

Em 2024, a FUNDECC registrou a emissão de **1.381 RPAs**, totalizando **R\$ 4.623.377,26**.

Os pagamentos contemplaram diversas iniciativas, abrangendo convênios, contratos e projetos financiados por diferentes fontes, com destaque para o Contrato 22/2020 VALE (R\$ 2.962.332,95) e o Contrato 9372766/2023 - Mestrado Profissional em Educação (R\$ 731.975,18), que juntos representaram mais de 80% do montante total.



# Recursos Humanos

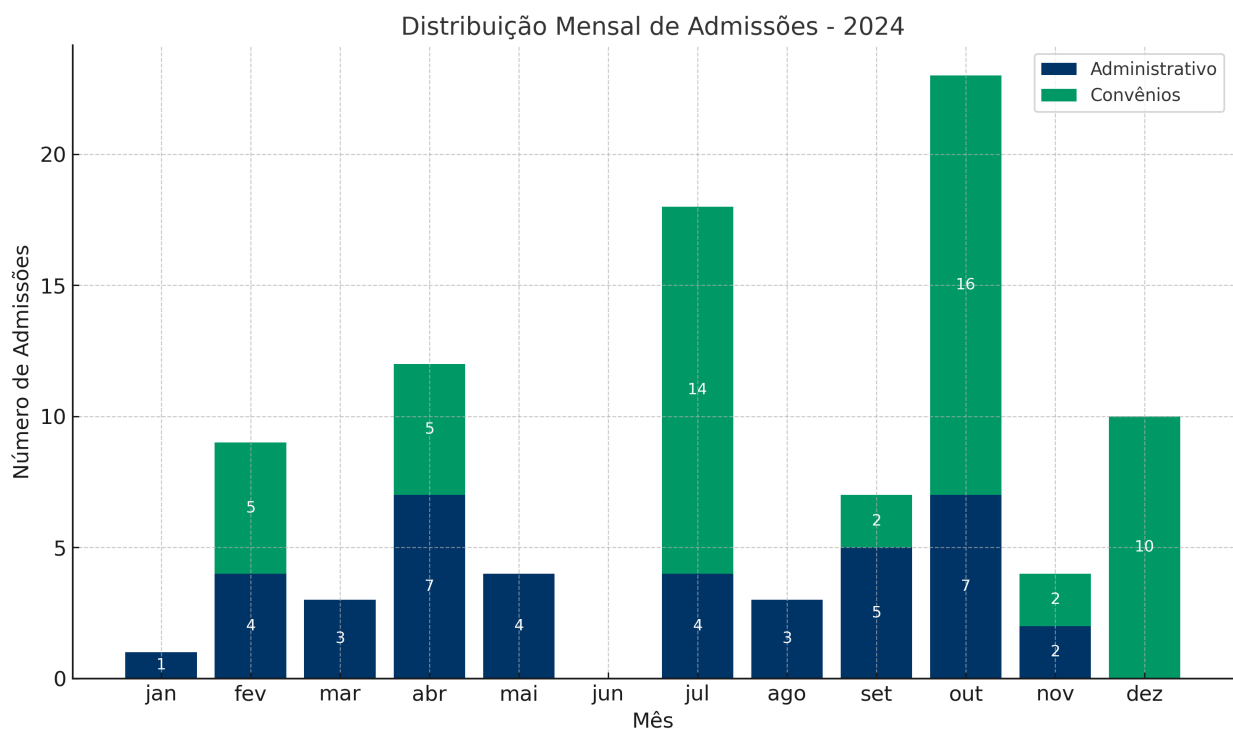
## Admissões

No ano de 2024, a FUNDECC realizou um total de **94 admissões** em regime celetista, destinadas ao atendimento das demandas da equipe administrativa e dos convênios gerenciados administrativa e financeiramente pela Fundação.

Na sede administrativa, as admissões decorreram, em parte, de realocações internas e desligamentos. A partir da mudança de gestão ocorrida em maio de 2024, foi iniciado o mapeamento de processos internos, o que possibilitou a identificação de gargalos operacionais e a necessidade de reforço da equipe.

No âmbito dos projetos, foram realizadas contratações específicas para atuação em laboratórios da UFLA e novos convênios geridos pela FUNDECC, com destaque para os projetos **INFRA S.A.**, **INCRA** e **MPF**.

Abaixo, a distribuição mensal das admissões:

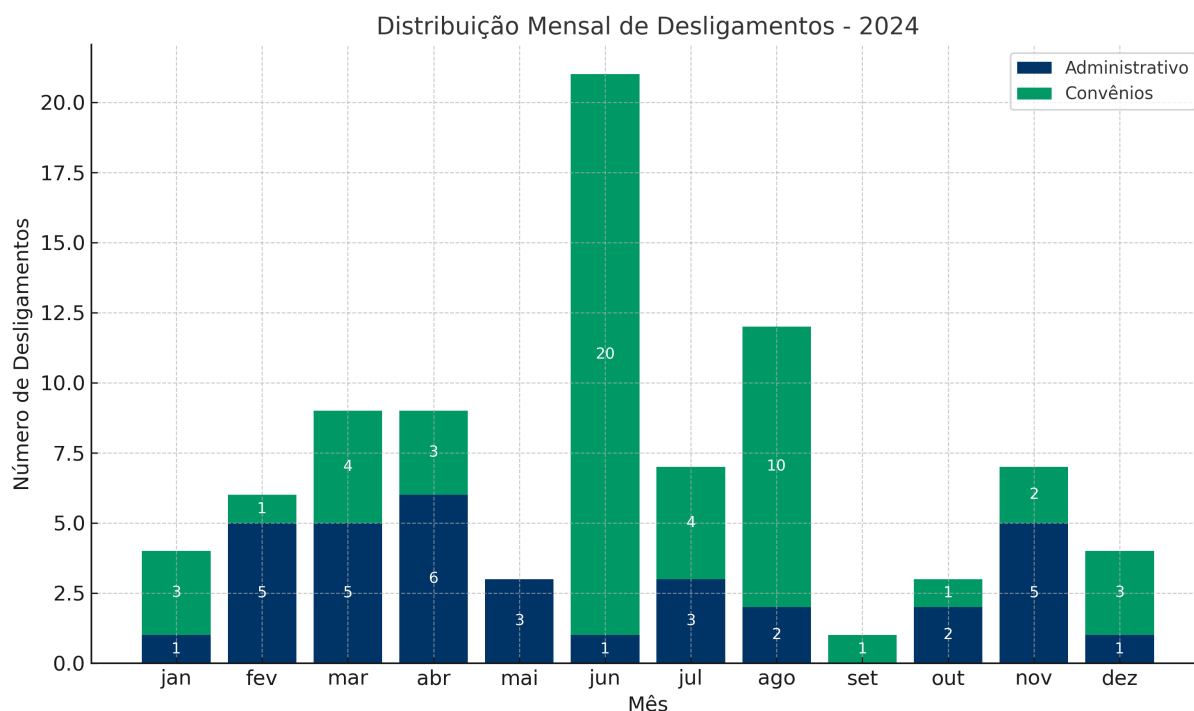


O mês de junho não apresentou admissões devido à indisponibilidade temporária do certificado digital com os dados da nova Diretora Executiva, o que impediu a transmissão das admissões ao sistema eSocial. Esse fator contribuiu para o volume concentrado de admissões em julho.

Em outubro, houve o maior número de contratações no ano (23 no total), sendo **12 delas emergenciais**, realizadas por processo direto, com o objetivo de atender aos convênios firmados com INFRA S.A. e MPF.

## Desligamentos

No exercício de 2024, foram registrados **86 desligamentos**, conforme detalhado na tabela abaixo:



Os picos de desligamentos registrados nos meses de **junho e agosto** estão relacionados ao encerramento do convênio com o **INMET**, concluído em agosto. Parte dos colaboradores encerrou as atividades em junho e os demais no mês subsequente.

## Processos Seletivos

Durante o ano de 2024, foram realizados diversos processos seletivos para suprir as demandas dos convênios e da equipe administrativa, com as seguintes modalidades:

- **60 processos seletivos** para contratação em regime celetista;
- **3 editais** para concessão de bolsas;
- **3 editais** para contratação de profissionais autônomos.

Como marco importante, foi implantada a plataforma Solides, que trouxe mais transparência e amplitude na divulgação das vagas. A ferramenta permite integração com diversos portais de vagas, ampliando o alcance das oportunidades de forma significativa.

Ainda em 2024, foi realizada a reestruturação do processo seletivo para celetistas, formalizada por meio da Portaria nº 22/2024, o que proporcionou maior clareza, padronização e segurança jurídica às etapas de recrutamento e seleção promovidas pela FUNDECC.

## Eventos Institucionais

Ao longo de 2024, a FUNDECC promoveu e apoiou diversos eventos e iniciativas institucionais com foco na valorização dos colaboradores, no bem-estar e no fortalecimento do ambiente organizacional. As ações também reforçaram o papel social da Fundação e sua integração com a comunidade acadêmica.

### Eventos Internos

- Comemoração dos 18 anos da FUNDECC (março)

Realizado com a participação de colaboradores ativos e coordenadores de projetos, o evento celebrou os 18 anos da Fundação, promovendo integração, reconhecimento e reforço do sentimento de pertencimento institucional.



- **Semana da Conexão Colaborativa (abril)**

Ação voltada à promoção da saúde mental e ao fortalecimento dos vínculos interpessoais no ambiente de trabalho. Durante uma semana, foram realizadas dinâmicas diárias com foco em leveza, bem-estar e conexão entre os membros da equipe.

- **Comemoração de aniversariantes do mês (a partir de maio)**

Com a nova gestão, a comemoração dos aniversariantes passou a ocorrer mensalmente, substituindo o modelo anterior, de frequência quadrimestral. A ação inclui momentos de descontração, homenagens e falas dos aniversariantes e da Diretoria, promovendo valorização e integração dos colaboradores.

- **Campanha de Doação de Sangue (junho)**

Em alusão ao Dia Mundial do Doador de Sangue, foi realizada uma campanha interna de incentivo à doação, que contou com a participação de mais de dez colaboradores do setor administrativo, reforçando o compromisso social da FUNDECC.



- **Festa Junina (junho)**

A tradicional festa junina reuniu colaboradores e familiares em um momento de confraternização, cultura e fortalecimento dos vínculos afetivos e profissionais.

- Palestras Temáticas de Saúde e Bem-Estar (setembro a novembro)

Foram promovidas palestras mensais com foco em temas relevantes de saúde pública e qualidade de vida:

- Setembro Amarelo: Saúde Mental e Prevenção ao Suicídio
- Outubro Rosa: Conscientização e Prevenção ao Câncer de Mama
- Novembro Azul: Saúde do Homem e Prevenção ao Câncer de Próstata



- Confraternização de Fim de Ano (dezembro)

O encerramento do ano foi marcado por uma confraternização que reuniu os colaboradores do setor administrativo e os que atuam diretamente em projetos. O evento teve como objetivo celebrar as conquistas do ano, promover integração e fortalecer o espírito de equipe.



## Outras Ações

- Participação no projeto “Plantando o Futuro” (UFLA)

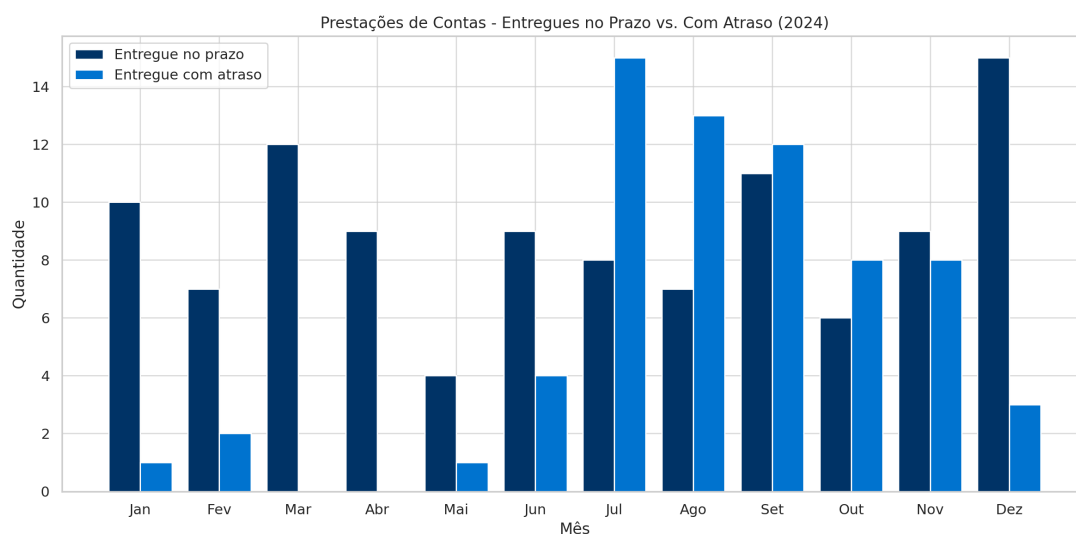
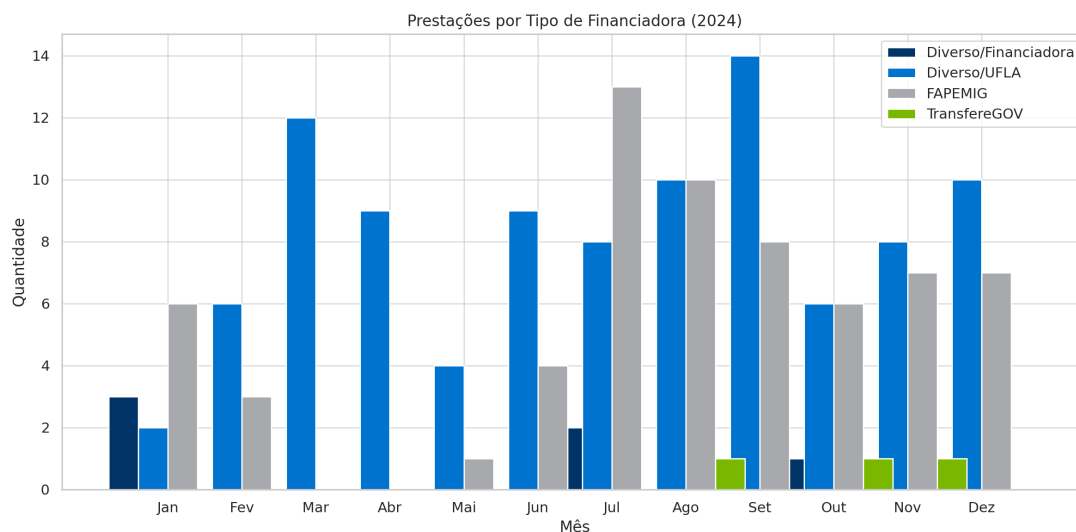
A FUNDECC participou da ação de plantio de ipês em parceria com a Universidade Federal de Lavras, reforçando seu compromisso com a sustentabilidade e o meio ambiente.



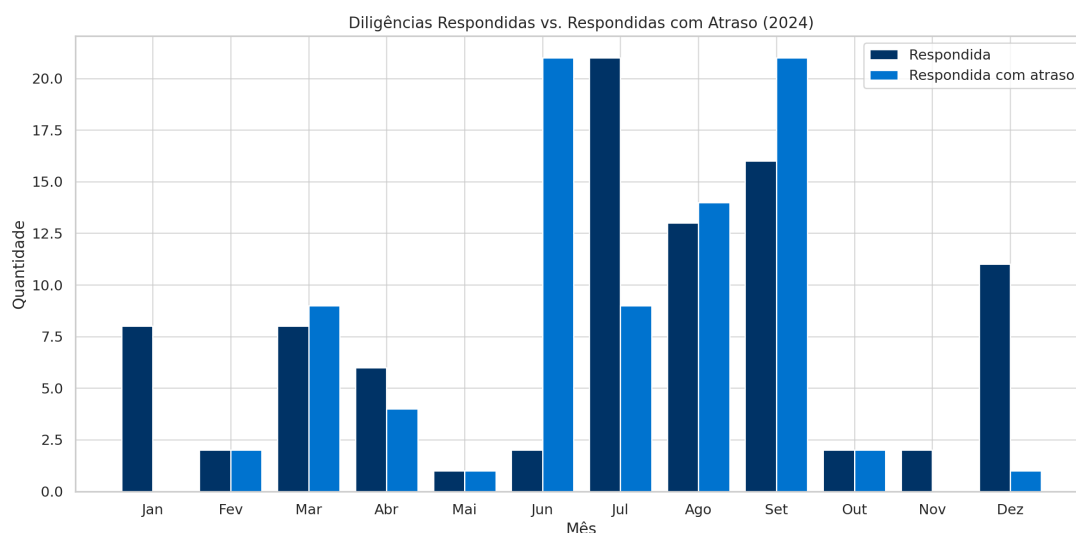
# Prestação de Contas

No ano de 2024, foram apresentadas aos financiadores e instituições parceiras **174 prestações de contas**, das quais **163 foram aprovadas**, representando um índice de aprovação de 93,7%. Dentre as prestações de contas apresentadas, 67 foram entregues com atraso, sendo a maior parte concentrada nos meses de julho, agosto e setembro, refletindo um período de maior volume de projetos ativos e, consequentemente, maior demanda sobre o setor.

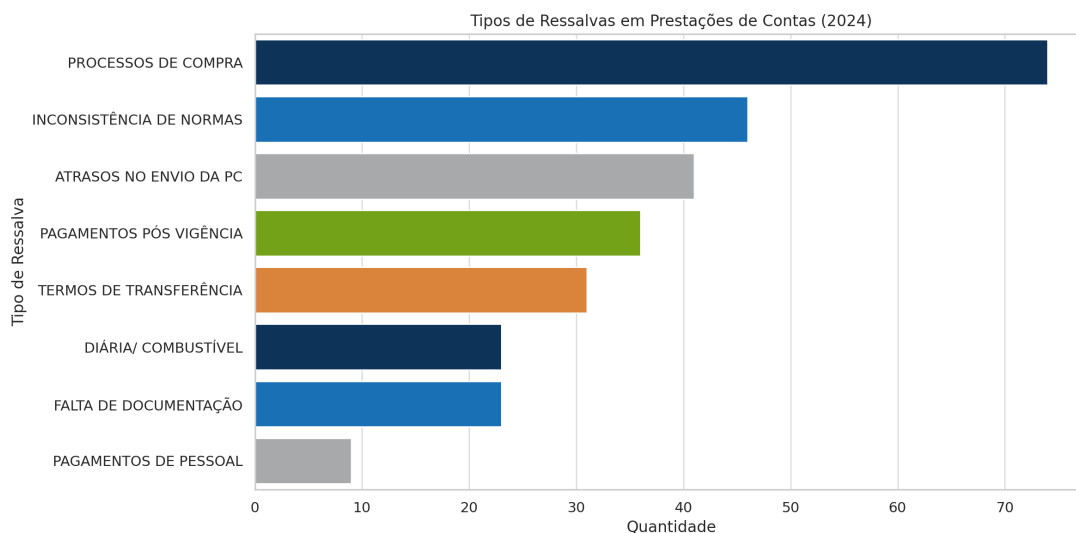
Cabe destacar que nos meses de abril, maio e junho, a FUNDECC enfrentou um entrave técnico significativo: a **ausência de acesso ao SEI da FAPEMIG**, pelo fato de ter duas contas cadastradas no cnpj da FUNDECC, sendo que uma das contas estava cadastrada em e-mail particular da Diretora anterior o que impossibilitou o acompanhamento das diligências e impactou diretamente no fluxo de respostas e na tramitação das prestações de contas vinculadas a essa financiadora. Apesar disso, todos os esforços foram empreendidos para mitigar os efeitos desse contratempo e garantir a regularização posterior das pendências.



Ao longo do ano, observou-se um aumento considerável nas exigências por parte dos órgãos financiadores, especialmente da **FAPEMIG, Finep e TransfereGOV**, tanto no que tange à documentação quanto ao cumprimento rigoroso dos prazos estabelecidos. Em 2024, foram registradas **176 diligências (sendo algumas dela de projetos a partir de 2008)**, das quais 84 foram respondidas com atraso (devido ao curto prazo disponibilizado pela FAPEMIG e indisponibilidade da Coordenação do Projeto), e houve 128 ocorrências de ausência de documentação obrigatória, além de 41 casos de devolução de valores pagos incorretamente ou sem remanejamento adequado.



As ressalvas mais frequentes apontadas nas análises das prestações de contas envolveram processos de compra (74 ocorrências), inconsistência com as normas dos financiadores (46), atrasos no envio das informações (41), e pagamentos realizados fora da vigência contratual (36).



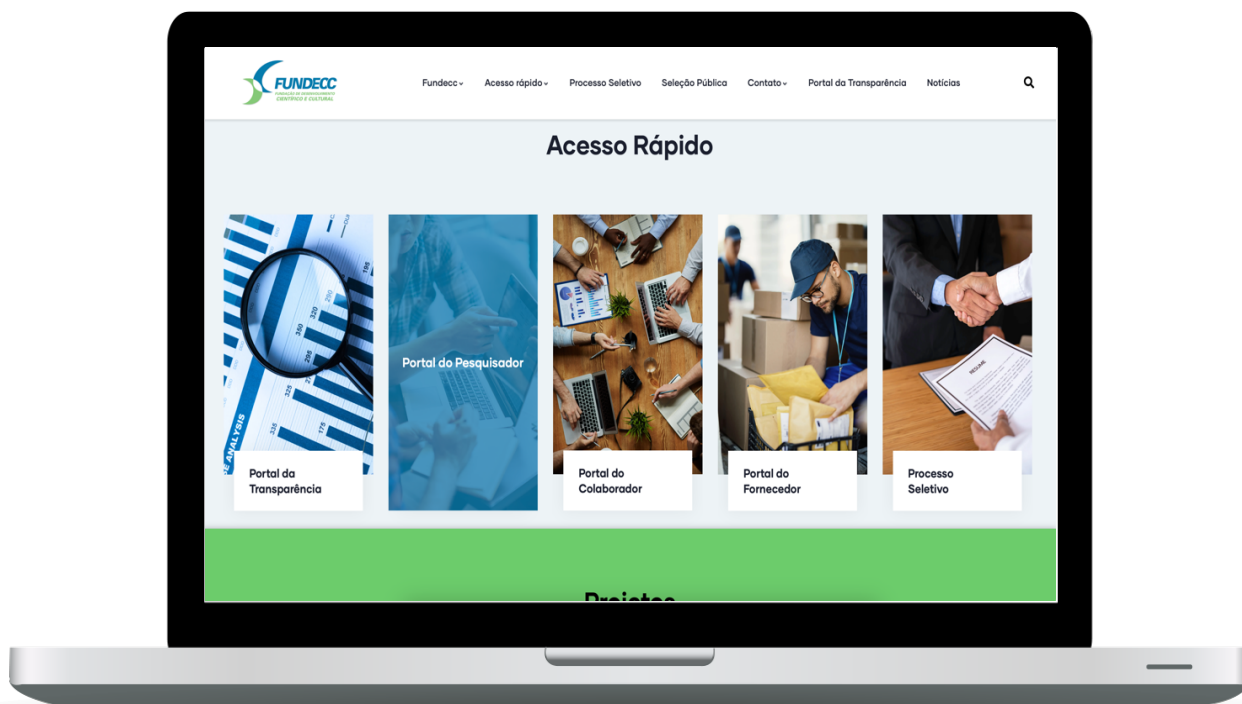
O setor de prestação de contas da FUNDECC segue atuando com diferentes plataformas e requisitos específicos, especialmente nas parcerias com FAPEMIG, UFLA, Finep, TransfereGOV, EMBRAPPII, além de empresas privadas financiadoras, que muitas vezes demandam o envio dos demonstrativos em sistemas próprios. Essa diversidade de exigências reforça a importância estratégica do setor dentro da Fundação, uma vez que os dados compilados possibilitam não apenas a detecção de falhas, mas também a adoção de medidas corretivas e de melhoria contínua, assegurando a conformidade, a transparência e a segurança nos processos administrativos e financeiros.

Ainda se observa como uma das principais dificuldades enfrentadas pelo setor o desalinhamento entre o planejamento dos projetos e a forma como são fiscalizados ao final de sua execução. Em muitos casos, os projetos são elaborados por núcleos de inovação ou extensão e, ao final, são avaliados por setores jurídicos, contábeis ou financeiros dos parceiros, que adotam critérios distintos daqueles previstos no plano de trabalho inicial. Isso acaba por gerar glosas que exigem devolução de valores por parte da FUNDECC, mesmo quando os recursos foram aplicados conforme previsto inicialmente.

Por essa razão, a Fundação tem buscado intensificar o diálogo com os financiadores e promover ações de orientação aos coordenadores e equipes técnicas, visando alinhar expectativas e reduzir riscos na execução dos projetos. O aperfeiçoamento do setor de prestação de contas segue como prioridade na agenda da gestão 2024–2028.

## Novo Portal da FUNDECC

Em 2024, a FUNDECC lançou seu **novo portal institucional** ([www.fundecc.org.br](http://www.fundecc.org.br)), marcando um importante avanço na modernização da comunicação e no acesso às informações. O projeto foi desenvolvido para oferecer uma navegação mais intuitiva, design responsivo e conteúdos organizados de forma clara, atendendo às demandas de pesquisadores, coordenadores de projetos, parceiros institucionais e da comunidade em geral.



Entre as novidades, destaca-se a seção “**Portal do Coordenador/Pesquisador**”, que reúne tutoriais, orientações e documentos essenciais para a gestão de projetos, além de canais de contato mais ágeis. O novo site reforça o compromisso da FUNDECC com a transparência, eficiência e inovação, alinhando-se às metas do planejamento estratégico 2024–2028 e fortalecendo a presença digital da Fundação.

# Planejamento Estratégico 2024–2028: Diretrizes da Nova Gestão

No segundo semestre de 2024, no início da nova gestão, a FUNDECC concluiu a elaboração do Planejamento Estratégico 2024–2028, documento que define a visão de futuro, os objetivos estratégicos e as metas que irão direcionar a atuação da Fundação nos próximos anos. O processo foi conduzido de forma colaborativa, envolvendo diferentes setores e lideranças, de modo a assegurar que as diretrizes refletissem as necessidades institucionais e as expectativas dos parceiros.



O planejamento tem como principal objetivo alinhar as atividades da FUNDECC às demandas da UFLA e demais instituições parceiras, promovendo maior integração, eficiência e transparência na execução de projetos. Além de orientar a tomada de decisões, ele serve como guia para a alocação de recursos, definição de prioridades e monitoramento de resultados por meio de indicadores de desempenho.

Com foco em gestão eficiente, diversificação de fontes de recursos, comunicação transparente, inovação e sustentabilidade, o Planejamento Estratégico 2024–2028 torna-se uma ferramenta essencial para consolidar a FUNDECC como referência em apoio à pesquisa, ensino, extensão e inovação, ampliando seu impacto científico, tecnológico e social.

# Compras

No último ano, o setor de Compras consolidou seu papel estratégico, reconhecendo que a aquisição de materiais e serviços agrega valor significativo à nossa instituição aos olhos de nossos clientes. Essa nova perspectiva nos impulsionou a desenvolver uma equipe de compradores mais ágil, segura e plenamente consciente de seu papel na missão da organização.

O desafio residia em operar dentro de uma legislação específica que rege as fundações de apoio a instituições federais de ensino e pesquisa. Mesmo com essas diretrizes, o setor se dedicou a garantir que todos os bens, insumos e serviços essenciais para os projetos de ensino, pesquisa e extensão fossem adquiridos e disponibilizados com a qualidade e pontualidade necessárias para a execução eficaz de nossas iniciativas.

É fundamental destacar o impacto direto que a legislação atual, que regula as modalidades de compras para fundações de apoio, exerce sobre nossas operações diárias. Ao longo do ano, navegamos por esse arcabouço legal com o compromisso de assegurar a conformidade, sem comprometer a eficiência e a agilidade que nossos projetos demandam. O sucesso de nossas atividades depende intrinsecamente de um setor de Compras que não apenas segue as regras, mas que também as utiliza para otimizar nossos processos e fortalecer a missão da Fundação.

## Aprimorando a Gestão de Compras em 2024

Em 2024, implementamos melhorias significativas em nossos processos de compras, com foco em eficiência e agilidade.

No início do ano, migramos integralmente para o sistema Conveniar, digitalizando todo o processo de compras. Essa transição permitiu-nos otimizar o tempo de tramitação, garantindo que os materiais e serviços cheguem ao Coordenador do Projeto em tempo hábil para a execução das atividades técnicas.

Além da digitalização, realizamos um mapeamento completo do fluxo de compras, identificando e eliminando etapas desnecessárias e gargalos que retardavam o processo. Com os fluxos padronizados e mais claros, realizamos treinamentos específicos com a equipe do Setor de Compras. Nesses encontros, apresentamos o novo funcionamento e introduzimos novas ferramentas de comunicação para otimizar o tempo e a colaboração entre os compradores.

Essas ações conjuntas nos permitiram atingir um novo patamar de eficiência, tornando o processo de compras mais rápido, transparente e alinhado às necessidades dos projetos.

O mapeamento detalhado de todos os processos de compras nos permitiu identificar e eliminar gargalos e etapas redundantes. A digitalização do fluxo de trabalho e a padronização das rotinas otimizaram o tempo de tramitação, acelerando as aprovações e a efetivação das compras. O resultado é uma notável celeridade no processo, garantindo que os materiais e serviços cheguem ao Coordenador do Projeto mais rapidamente, permitindo a execução das atividades técnicas dentro do cronograma.

A padronização dos fluxos, aliada à implementação de novas ferramentas e ao treinamento da equipe, resultou em um aumento significativo da eficiência operacional. Cada comprador agora segue um fluxo claro e otimizado, reduzindo o tempo gasto em atividades desnecessárias e focando naquilo que realmente importa. Esse ganho de produtividade permite que a equipe atenda a um volume maior de demandas, garantindo que as compras sejam realizadas com maior qualidade e menor tempo.

## Pedidos de Compras

Dos 3.373 mil pedidos processados em nosso sistema, 3.043 tornaram-se processos de compras realizados pela Fundecc, um aumento de 22,55% em relação ao ano de 2023.

Com a reestruturação do setor o número de processos criados começa a acompanhar o ritmo de pedidos realizados, reduzindo consideravelmente o tempo de execução do processo de compras até a entrega ao solicitante.

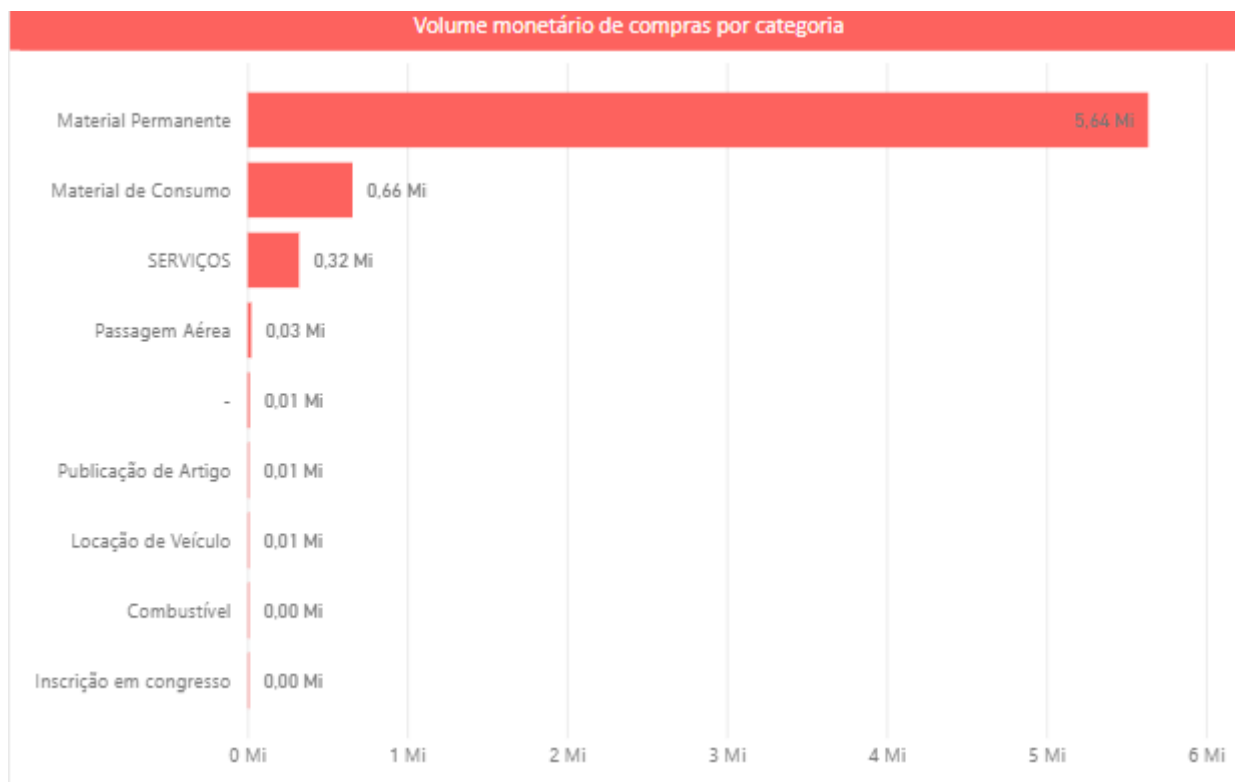
**Processos de compras em 2024 totalizando 3.043;**

- Cancelados = 400
- Encerrados: 2.540
- Abertos: 103

**Em síntese, o setor de compras conduziu 2.643 processos de compras, dos quais utilizaram as modalidades:**

- Dispensa de Licitação/Contratação Direta 2.110
- Inexigibilidade 215
- Importação 72
- Seleção Pública 30
- Pregão Eletrônico 216

## Aquisições por categoria:



Pagamento Internacionais realizados 71 Dossiê gerados.

Quantidade de bens permanentes adquiridos 766

- Projetos Contratos 21
- Projetos Convênio 175
- Projetos FAPEMIG 454
- Projetos Acordo de Parceria 74
- Projeto Saúde Animal 23
- Termo de Cooperação 13
- Outros projetos = 6

Foram emitidas 3.777 AF/OS - Autorização de Fornecimento/Ordem de Serviço.

Ordem de Pagamento geradas e processadas pelo Setor Financeiro correspondem a 3.707.

# Fundação de Desenvolvimento Científico e Cultural – FUNDECC

**Demonstrações Contábeis em 31 de Dezembro de 2024.**

## SUMÁRIO

Em 31 de dezembro de 2024

Conteúdo	Página
Relatório da Diretoria	3
Balanço Patrimonial	4
Demonstração do Superávit	5
Demonstração das Mutações do Patrimônio Social	6
Demonstração do Fluxo de Caixa	7
Notas Explicativas da Administração	8
Parecer dos Auditores Independentes	26

## **Fundação de Desenvolvimento Científico e Cultural**

**CNPJ 07.905.127/0001-07**

### **RELATÓRIO DA DIRETORIA**

Em cumprimento às disposições legais e estatutárias, submetemos à apreciação de V.Sa. as Demonstrações Contábeis e Notas Explicativas, referentes ao exercício social findo em 31 de dezembro de 2024.

Colocamo-nos à disposição para os esclarecimentos que se fizerem necessários.

Lavras, 31 de dezembro de 2024.

**Balanço Patrimonial**  
**Exercícios Findos em 31 de dezembro de 2024 e 2023**  
**(Valores Expressos em R\$ 1)**

<b>ATIVO</b>				<b>PASSIVO e PATRIMONIO LÍQUIDO</b>			
	<b>Notas</b>				<b>Notas</b>		
	<b>Explicativas</b>	<b>2024</b>	<b>2023</b>		<b>Explicativa</b>	<b>2024</b>	<b>2023</b>
<b>Circulante</b>				<b>Circulante</b>			
Disponibilidades	4	107.682.167	92.808.588	Fornecedores	12	-	16.196
Bancos - Contas Livres		384.836	10	Obrigações Trabalhistas	13	1.060.376	1.377.583
Aplicações - Contas Livres		6.882.635	6.107.117	Impostos e Contribuições a Recolher	14	570.892	594.860
Bancos - Contas Restritas		69.710	2	Provisão de Despesas	15	18.538	145.723
Aplicações- Contas Restritas		100.344.987	86.701.460	Receitas a Apropriar	16	1.318.360	927.555
Clientes	5	996.576	825.364	Obrigações com Terceiros/Convênios	17	103.342.157	90.121.212
Adiantamentos	6	23.000	104.043	<b>Total Passivo Circulante</b>		<b>106.310.323</b>	<b>93.183.129</b>
Despesas Antecipas	7	465.225	1.615.853	<b>Não Circulante</b>			
Causas Judiciais a Receber	8	-	6.000	Provisões para Contingências	18	1.090.732	12.500
<b>Total Ativo Circulante</b>		<b>109.166.968</b>	<b>95.359.849</b>	<b>Patrimonio Social</b>			
<b>Não Circulante</b>				Fundo Patrimonial		15.000	15.000
Depósitos Judiciais	9	1.090.732	-	Superavit Acumulado Anos Anteriores		4.856.340	2.618.327
Investimentos	10	1.000	-	Resultado do Exercício		141.825	2.238.013
Imobilizado Líquido	11	2.155.520	2.707.120	<b>Total Patrimônio Social</b>	19	<b>5.013.165</b>	<b>4.871.340</b>
<b>Total Ativo não Circulante</b>		<b>3.247.253</b>	<b>2.707.120</b>				
<b>TOTAL DO ATIVO</b>		<b>112.414.221</b>	<b>98.066.969</b>	<b>TOTAL DO PASSIVO e PATRIMONIO LÍQUIDO</b>		<b>112.414.221</b>	<b>98.066.969</b>

As Notas Explicativas da Administração são Parte Integrante das Demonstrações Contábeis.

**Demonstração do Superávit (Déficit)**  
**Exercícios Findos em 31 de dezembro de 2024 e 2023**  
**(Valores Expressos em R\$ 1)**

	<b>Notas Explicativas</b>	<b>2024</b>	<b>2023</b>
<b>Receita Operacional Bruta</b>		<b>65.474.735</b>	<b>52.564.859</b>
Receitas Fundecc	21	5.484.933	6.239.936
Receitas com Projetos	22	59.989.802	46.324.923
<b>Superávit (Déficit) Bruto</b>		<b>65.474.735</b>	<b>52.564.859</b>
<b>Despesas e Receitas Operacionais</b>		<b>(65.332.910)</b>	<b>(50.326.846)</b>
Despesas com Administração	23	(6.076.038)	(4.085.160)
Recuperação Despesas c/ Folha Pagamento	24.1	13.159.927	12.180.897
Despesas c/ folha pagamento (projetos diversos)	24.2	(12.918.953)	(12.512.650)
Despesas com Projetos	22	(59.989.802)	(46.324.923)
Recursos Aplicados em Projetos		(59.978.489)	(46.317.618)
Despesas Financeiros de Projetos		(11.313)	(7.305)
Resultado Financeiro	25	400.383	411.290
Receitas Financeiras		545.008	423.994
Despesas Financeiros		(144.625)	(12.704)
Despesas Não Operacionais		91.573	3.700
Ganho (Perda) Alienação Imobilizado	26.1	91.573	9.000
Apuração Baixa Imobilizado	26.2	-	(15.300)
Causas Judiciais a Receber	27	-	10.000
<b>Superávit (Déficit) Líquido do Exercício</b>		<b>141.825</b>	<b>2.238.013</b>

As Notas Explicativas da Administração são Parte Integrante das Demonstrações Contábeis.

**Demonstração das Mutações do Patrimônio Social**  
**Exercícios Findos em 31 de dezembro de 2024 e 2023**  
**(Valores Expressos em R\$1)**

<b>Composição</b>	<b>Patrimônio Social</b>	<b>Superávit/ (Deficit) Acumulados</b>	<b>Total</b>
<b>Saldo em 31.12.2020</b>	<b>15.000</b>	<b>5.583.806</b>	<b>5.598.806</b>
Ajuste de Exercícios Anteriores	-	(99.000)	(99.000)
Superávit do exercício	-	784.192	784.192
<b>Saldo em 31.12.2021</b>	<b>15.000</b>	<b>6.152.815</b>	<b>6.167.815</b>
Deficit do exercício	-	(3.534.488)	(3.534.488)
<b>Saldo em 31.12.2022</b>	<b>15.000</b>	<b>2.618.327</b>	<b>2.633.327</b>
Superávit do exercício	-	2.238.013	2.238.013
<b>Saldo em 31.12.2023</b>	<b>15.000</b>	<b>4.856.340</b>	<b>4.871.340</b>
Superávit do exercício	-	141.825	141.825
<b>Saldo em 31.12.2024</b>	<b>15.000</b>	<b>4.998.165</b>	<b>5.013.166</b>

As Notas Explicativas da Administração são Parte Integrante das Demonstrações Contábeis.

**Demonstração dos Fluxos de Caixa**  
**Exercícios Findos em 31 de dezembro de 2024 e 2023**  
**(Valores Expressos em R\$ 1)**

	<b>2024</b>	<b>2023</b>
<b>Fluxo de caixa das atividades operacionais</b>		
Superávit (Déficit) do Exercício	141.825	2.238.013
Ajustes por:		
Depreciação e amortização	34.736	73.511
(Aumento) redução nos ativos:		
Clientes	(171.212)	677.633
Adiantamentos	81.043	(50.553)
Despesas Antecipadas	1.150.628	162.629
Causas Judiciais a Receber	6.000	(6.000)
Deposito Judicial Fiscal Pará	(1.090.732)	-
Aumento (redução) nos passivos:		
Fornecedores	(16.196)	16.196
Obrigações Tributárias a Recolher	(23.968)	824
Obrigações Trabalhistas	(317.207)	(102.312)
Receitas a Apropriar	390.805	927.555
Receitas a Realizar - Convenios/Contratos/Eventos	13.220.945	22.095.364
Provisão de Despesas	(39.538)	145.723
Provisão Trabalhista	(87.646)	(495.901)
Ação Civil	(12.500)	12.500
Execução Fiscal Pará	1.090.732	-
<b>Recursos líquidos provenientes das operações</b>	<b><u>14.357.715</u></b>	<b><u>25.695.181</u></b>
<b>Fluxo de caixa das atividades de investimentos</b>		
Aquisições do imobilizado e do intangível	(21.876)	(1.499)
Aquisições Cotas Investimento	(1.000)	-
Baixas do Imobilizado Projetos	2.632.329	15.300
Imobilização em Andamento Projetos	(2.093.589)	(2.632.329)
<b>Recursos líquidos provenientes das atividades de</b>	<b><u>515.864</u></b>	<b><u>(2.618.528)</u></b>
<b>(Redução) aumento do caixa e equivalentes de caixa</b>	<b><u>14.873.579</u></b>	<b><u>23.076.653</u></b>
<b>Variação do caixa e equivalentes de caixa:</b>		
Caixa e equivalentes de caixa no início do exercício	92.808.588	69.731.935
Caixa e equivalentes de caixa no fim do exercício	107.682.167	92.808.588
<b>(Redução) aumento do caixa e equivalentes de caixa</b>	<b><u>14.873.579</u></b>	<b><u>23.076.653</u></b>

As Notas Explicativas da Administração são Parte Integrante das Demonstrações Contábeis.

**Notas Explicativas às Demonstrações Contábeis**  
**em 31 de dezembro de 2024 e 2023**  
Em Reais – (R\$ 1)

---

## **1- CONTEXTO FUNDACIONAL**

A Fundação de Desenvolvimento Científico e Cultural - FUNDECC, como as demais fundações de apoio criadas no âmbito das Instituições de Ensino Superior, tem amparo e credenciamento nos Ministérios da Educação e Ciência e Tecnologia de acordo com a lei 8.958/94, regulamentada pelo Decreto lei nº 7.423-10 e pela lei de Inovação Tecnológica de nº 10.973/04.

A Fundação de Desenvolvimento Científico e Cultural – FUNDECC é uma pessoa jurídica de direito privado, sem fins lucrativos, de duração indeterminada, com sede e foro na Comarca de Lavras, Estado de Minas Gerais, com endereço no Campus da Universidade Federal de Lavras, instituída por pessoas físicas, nos termos da Escritura Pública lavrada em 23 de março de 2006, na Comarca de Lavras, no Serviço Notarial do 1º Ofício, às fls. 36/37, no Livro nº 237.

A FUNDECC goza de autonomia financeira, administrativa e patrimonial, podendo estender suas atividades em todo o território nacional, inclusive abrir representação em outras regiões, bem como associar-se a instituições nacionais ou estrangeiras, desde que autorizada por seu Conselho Deliberativo.

São finalidades básicas da FUNDECC apoiar o desenvolvimento de projetos de ensino, pesquisa e extensão, bem como projetos de desenvolvimento institucional, científico e tecnológico e de estímulo à inovação de interesse da Universidade Federal de Lavras ou de outras Instituições Científicas, Tecnológicas, Culturais e de Inovação, a promoção de atividades e finalidades de relevância pública e social, como também da atividade privada, mediante assessoramento à elaboração de projetos e gestão financeira para a consecução de suas finalidades estatutárias.

São órgãos da Administração da FUNDECC:

- I – Conselho Deliberativo
- II – Conselho Fiscal
- III – Diretoria Executiva.

## **2 - APRESENTAÇÃO DAS DEMONSTRAÇÕES CONTÁBEIS**

### **2.1. Base de mensuração**

As Demonstrações Contábeis foram elaboradas com base no custo histórico.

### **2.2. Moeda funcional e moeda de apresentação**

Essas demonstrações contábeis são apresentadas em Real, que é a moeda funcional da Fundação, exceto quando indicado de outra forma.

### **2.3. Uso de estimativas e julgamentos**

A preparação das demonstrações contábeis de acordo com as normas contábeis exige que a Administração faça julgamentos, estimativas e utilize premissas que afetam a aplicação de políticas contábeis e os valores reportados de ativos, passivos, receitas e despesas. A liquidação das transações envolvendo essas estimativas poderá resultar em valores

## **Notas Explicativas às Demonstrações Contábeis em 31 de dezembro de 2024 e 2023**

Em Reais – (R\$ 1)

---

diferentes dos estimados em razão de imprecisões inerentes ao processo da sua determinação.

As principais premissas relativas a fontes de incerteza nas estimativas futuras, envolvendo risco de causar um ajuste significativo no valor contábil dos ativos e passivos no próximo exercício financeiro são:

- (I) Perda estimada para crédito de liquidação duvidosa Nota 5
- (II) Vida útil dos ativos Nota 11
- (III) Provisões e contingências Nota 18.

### **2.4. Aprovação das Demonstrações Contábeis**

A administração da Fundação autorizou a conclusão das demonstrações contábeis do ano de 2024 considerando os eventos subsequentes ocorridos até esta data, que tiveram efeito sobre estas demonstrações financeiras.

### **2.5. Critérios Contábeis**

As principais políticas contábeis aplicadas na preparação destas demonstrações contábeis estão definidas a seguir. Essas políticas vêm sendo aplicadas de modo consistente em todos os exercícios apresentados.

## **3 - PRINCIPAIS DIRETRIZES CONTÁBEIS**

As Demonstrações Contábeis levantadas em 31 de dezembro obedeceram aos princípios e práticas de contabilidade adotadas no Brasil e demais normas técnicas contábeis das entidades sem fins lucrativos. Nesse sentido, tomou como base de referência as orientações advindas da Lei nº 11.638/2007, naquilo que importa às questões contábeis vinculadas às organizações que integram o Terceiro Setor, a NBC TG 1000 - Contabilidade para Pequenas e Médias Empresas e a NBC ITG 2002 – Entidades sem Fins de Lucros, aprovada pela Resolução CFC Nº 1409/12, que estabelece critérios e procedimentos específicos de avaliação, de registros dos componentes e variações patrimoniais e de estruturação das demonstrações contábeis, e as informações mínimas a serem divulgadas em nota explicativa das entidades sem finalidade de lucros. O resumo das principais políticas contábeis adotadas pela Fundação, a seguir:

### **3.1. Regime Contábil**

As transações são efetuadas de acordo com os Princípios de Contabilidade, obedecendo ao regime de competência.

### **3.2. Disponível - Caixa e Equivalente de Caixa**

São representados pelo grupo disponibilidades em moeda nacional, referentes à caixa, bancos e aplicações financeiras em títulos de renda fixa com disponibilidade imediata e são utilizados pela Fundação no gerenciamento de seus compromissos de curto prazo. As aplicações financeiras são registradas ao valor justo por meio do resultado que se equipara ao valor de custo, acrescido dos rendimentos proporcionalmente auferidos até as datas de encerramento do exercício. Em função disso são considerados como “equivalentes de caixa”,

## **Notas Explicativas às Demonstrações Contábeis em 31 de dezembro de 2024 e 2023**

Em Reais – (R\$ 1)

---

conforme estabelecido na NBC TG 03 (em consonância com o Pronunciamento Técnico CPC 03 – Demonstração dos Fluxos de Caixa).

### **3.3. Contas a receber**

Contas a receber de clientes são registrados pelos valores de projetos livres e restritos relacionados a projetos decorrentes de convênios, contratos, acordos de cooperação e outros instrumentos jurídicos. A perda estimada para crédito de liquidação duvidosa foi constituída em montante considerado suficiente pela Administração para fazer face as eventuais perdas na realização dos créditos.

### **3.4. Demais ativos circulantes e não circulantes**

São apresentados ao valor de custo ou realização, incluindo, quando aplicável, os rendimentos e as variações monetárias auferidas. Além disso, quando aplicável, as transações relevantes são ajustadas a valor presente. O cálculo do ajuste a valor presente é efetuado para cada transação com base numa taxa de juros que reflete o prazo, a moeda e o risco de cada transação. A contrapartida dos ajustes a valor presente de contas a receber é feita na receita bruta no resultado. A diferença entre o valor presente de uma transação e o valor de face do faturamento é considerada receita financeira e, é apropriada com base nos métodos do custo amortizado e da taxa de juros efetiva ao longo do prazo de vencimento da transação, conforme NBC TG 12 (em consonância com o Pronunciamento Técnico do CPC 12 – Ajuste a Valor Presente). Os valores vencíveis em até 12 meses estão contemplados no grupo do circulante.

### **3.5. Imobilizado**

Os registros no imobilizado correspondem aos direitos que tenham por objeto bens corpóreos destinados à manutenção das atividades da Fundação ou exercidos com essa finalidade, inclusive os decorrentes de operações que transfiram a ela os benefícios, os riscos e o controle desses bens, de acordo com a NBC TG 27 (em consonância com o Pronunciamento Técnico CPC 27 – Ativo Imobilizado). O imobilizado está registrado ao custo de aquisição, reduzido da depreciação calculada pelo método linear às taxas usuais que levam em consideração a vida útil econômica dos bens, bem como a recuperabilidade dos ativos.

### **3.6. Recursos de Projetos**

As entradas dos recursos destinados a execução dos projetos são registradas em contas específicas do ativo, passivo e de resultado, as saídas são registradas em contas individuais de despesas, não existindo qualquer variação de valores no resultado da demonstração do déficit/superávit da Fundação.

### **3.7. Férias e Décimo Terceiro**

São passivos derivados de apropriações por competência. Em obediência as normas contábeis e por questões de planejamento financeiro, a fundação apropria recursos mensalmente para fins de liquidação de despesas futuras.

**Notas Explicativas às Demonstrações Contábeis**  
**em 31 de dezembro de 2024 e 2023**  
Em Reais – (R\$ 1)

---

### **3.8. Provisões Trabalhistas**

A Fundação é parte de processos judiciais, sendo que provisões são constituídas para todas as contingências referentes a processos para os quais é provável que uma saída de recursos seja feita para liquidar a obrigação, levando-se em conta a posição dos assessores jurídicos, internos e externos da Fundação, de acordo com uma estimativa razoável.

### **3.9. Demais Passivos Circulantes e Não Circulantes**

São demonstrados por valores conhecidos ou calculáveis, acrescidos, quando aplicável, dos correspondentes encargos e variações monetárias incorridos. Além disso, quando aplicável, as transações relevantes são ajustadas a valor presente, conforme NBC TG 12 (em consonância com o Pronunciamento Técnico do CPC 12 – Ajuste a Valor Presente).

### **3.10. Reconhecimento de Receita**

A receita é reconhecida na extensão em que for provável que benefícios econômicos serão gerados para a Fundação e possa ser mensurada de forma confiável, conforme determina a NBC TG 30 (em consonância com o Pronunciamento Técnico CPC 30 – Receitas).

### **3.11. Demonstrações dos Fluxos de Caixa**

As demonstrações dos fluxos de caixa, pelo método indireto, são preparadas e apresentadas de acordo com a NBC TG 03 (em consonância com o Pronunciamento Técnico CPC 03 – Demonstração dos Fluxos de Caixa).

### **3.12. Políticas Contábeis, Mudança de Estimativa e Retificação de Erro**

As principais políticas contábeis vêm sendo aplicadas de modo consistente em todos os exercícios apresentados com o objetivo de melhorar a relevância e a confiabilidade das demonstrações financeiras da Fundação, bem como permitir sua comparabilidade ao longo do tempo com as demonstrações de outras entidades.

### **3.13. Recursos Livres e com Restrições**

A distinção de recursos livres e com restrições refere-se a denominações contábeis, respectivamente, para projetos executados com recursos próprios (livres) e para projetos executados com recursos de terceiros (restritos).

### **3.14. Gratuidades Concedidas**

Durante o exercício de 2024 não foram ofertadas atividades passíveis de concessão de gratuidade.

## **4 – DISPONIVEL - CAIXA E EQUIVALENTE DE CAIXA**

Representam as disponibilidades dos recursos financeiros mantidas com a finalidade de atender compromissos de reduzido prazo e para auferir rendimentos. As contas do grupo representam recursos com livre movimentação para aplicação nas operações da entidade e que não haja restrições de uso imediato. A composição dos saldos era a seguinte:

**Notas Explicativas às Demonstrações Contábeis  
em 31 de dezembro de 2024 e 2023**  
Em Reais – (R\$ 1)

	<b>2024</b>	<b>2023</b>
<b><u>RECURSOS PRÓPRIOS/LIVRES</u></b>		
Bancos - Contas Livres	384.836	10
Aplicação - Contas Livres	6.345.730	4.622.831
Aplicações Provisões - Contas Livres	536.905	1.484.286
<b>Total</b>	<b><u>7.267.471</u></b>	<b><u>6.107.127</u></b>
<b><u>RECURSOS TERCEIROS/COM RESTRIÇÃO</u></b>		
Aplicação - Contas Restritas Público	91.554.022	73.795.812
Bancos - Contas Restritas Privado	69.710	2
Aplicação - Contas Restritas Privado	8.790.965	12.905.648
<b>Total</b>	<b><u>100.414.696</u></b>	<b><u>86.701.462</u></b>
<b>Total Geral do Disponível</b>	<b><u>107.682.167</u></b>	<b><u>92.808.588</u></b>

## 5 - CLIENTES

Representados pelas contas de projetos livres e restritos relacionados a valores a receber de projetos decorrentes de convênios, contratos, acordos de cooperação e outros instrumentos jurídicos. A composição dos saldos era a seguinte:

	<b>2024</b>	<b>2023</b>	
<b><u>RECURSOS PRÓPRIOS/LIVRES</u></b>			
Cientes	1.427.189	1.302.170	(a)
(-) Provisão para Créditos Liquidação Duvidosa	(1.264.484)	(1.264.484)	(b)
<b>Total</b>	<b><u>162.705</u></b>	<b><u>37.686</u></b>	
<b><u>RECURSOS TERCEIROS/COM RESTRIÇÃO</u></b>			
Cientes	833.871	787.679	(c)
<b>Total Geral Contas a Receber/Cientes</b>	<b><u>996.576</u></b>	<b><u>825.365</u></b>	

- (a) Saldo de valores faturados a clientes em virtude das receitas próprias por meio de contratos de prestação de serviços.
- (b) Provisão constituída sobre valores faturados a clientes de receitas próprias, constituídas para fazer face a eventuais perdas por inadimplência, relativos as notas fiscais 9738, 9379, 9740, 9741, 10323 referentes ao Contrato 038/2017/SEMAS-SIGERH/PA e INSTITUTO DE DEFESA AGROPECUÁRIA E FLORESTAL – IDAF. A Fundação reconhece como perdas para créditos de liquidação duvidosa quando existe evidência objetiva de perda no valor recuperável das duplicadas vencidas a mais de 180 dias.
- (c) Valores pendentes de recebimento em virtude das atividades de gestão dos projetos restritos. Seus valores não são componentes de receitas, tendo como contrapartida a rubrica de Convênios e Contratos restritos no passivo circulante, transferidas para as contas de resultado à medida que as despesas ocorrem.

**Notas Explicativas às Demonstrações Contábeis  
em 31 de dezembro de 2024 e 2023**  
Em Reais – (R\$ 1)

## 6 - ADIANTAMENTOS

Os valores de adiantamento se referem as férias pagas aos colaboradores no final do exercício e reconhecidas nas contas de resultado à medida em que são realizadas/usufruídas. Os saldos em 31 de dezembro de 2024 eram de R\$ 23.000 (2023 – R\$ 104.043).

	<b>2024</b>	<b>2023</b>
<b><u>RECURSOS PRÓPRIOS/LIVRES</u></b>		
Férias	23.000	104.043
<b>Adiantamentos</b>	<b><u>23.000</u></b>	<b><u>104.043</u></b>

## 7 - DESPESAS ANTECIPADAS

São despesas pagas ou devidas com antecedência, mas referindo-se a períodos de competência subsequentes. A composição dos saldos era a seguinte:

	<b>2024</b>	<b>2023</b>
<b><u>RECURSOS PRÓPRIOS/LIVRES</u></b>		
	465.225	1.615.853
<b>Total</b>	<b><u>465.225</u></b>	<b><u>1.615.853</u></b>

Reconhecimento de despesas a serem recuperadas, referente a folha de pagamento de funcionários contratados nos projetos. A Fundação arca com todo o pagamento no primeiro momento para cobrir obrigações e os ressarcimentos processados no decorrer do primeiro semestre do exercício seguinte. Os projetos com valores pendentes de repasse em 31 de dezembro, são os seguintes:

	<b>2024</b>	<b>2023</b>
Transf Gov Ima	30.701	-
Transf Gov Incra	285.790	
Transf Gov CPRM	148.734	-
Siconv MPF	-	188.882
Siconv Inmet	-	974.057
Siconv Incra	-	41.609
Siconv MDR	-	96.751
Siconv CPRM	-	294.119
Nematologia	-	20.435
<b>Total</b>	<b><u>465.225</u></b>	<b><u>1.615.853</u></b>

**Notas Explicativas às Demonstrações Contábeis**  
**em 31 de dezembro de 2024 e 2023**  
Em Reais – (R\$ 1)

---

## **8 - CAUSAS JUDICIAIS A RECEBER**

Contemplava acordo judicial realizado com a empresa Tiradentes Refrigerações Comercial Ltda por inexecução do serviço através de multa contratual no valor de R\$ 10.000,00 dividido em 10 parcelas de R\$ 1.000,00. Primeira parcela vencível em 09/2023 e a última em julho de 2024. A composição era a seguinte:

	2024	2023
<b><u>RECURSOS PRÓPRIOS/LIVRES</u></b>		
Causas Judiciais a Receber	-	6.000

## **9 – DEPÓSITOS JUDICIAIS**

Deposito realizado em 12/2024, dado como garantia a ação judicial nº 0801811-28.2024.8.14.0301, iniciada pelo SEMAS/PA, relativo aos autos do Processo Administrativo Eletrônico nº 2022/98037, com base na Manifestação Jurídica CONJUR/GABSEC/2022, com imposição de cobrança de penalidade de multa, por entendimento da autora, de não cumprimento contratual. A ação encontra-se pendente de decisão judicial. Os saldos em 31 de dezembro de 2024 era de R\$ 1.090.732,45 (2023 – R\$ 0,00).

	2024	2023
<b><u>RECURSOS PRÓPRIOS/LIVRES</u></b>		
Depósito Judicial Pará	1.090.732	-

## **10 - INVESTIMENTOS**

Nesse exercício, a Fundação abriu duas contas bancárias no Banco Sicredi – Sistema de Crédito Cooperativo, sendo que o pré-requisito para a abertura é a aquisição de cotas patrimoniais. Com isso, foram realizados dois depósitos no valor de R\$ 500,00 cada. Os saldos em 31 de dezembro de 2024 era de R\$ 1.000 (2023 – R\$ 0,00)

	2024	2023
<b><u>RECURSOS PRÓPRIOS/LIVRES</u></b>		
Cotas Sicred	1.000	-

## **11 - IMOBILIZADO**

Contempla ativos fixos oriundos de bens próprios e restritos utilizados na execução das atividades da Fundação. Todos os bens são registrados pelo custo de aquisição e a depreciação calculada de acordo com a vida útil do bem. A composição dos saldos era a seguinte:

**Notas Explicativas às Demonstrações Contábeis  
em 31 de dezembro de 2024 e 2023**  
Em Reais – (R\$ 1)

Descrição	Taxa %	Valor de Custo 31/12/2024	Depreciação/ Amortização Acumulada	Imobilizado Líquido 2024	Imobilizado Líquido 2023
<b><u>RECURSOS PRÓPRIOS/LIVRES</u></b>					
Máquinas e Equipamentos	10	555.511	(526.331)	29.180	56.112
Equipamentos de Informática	20	26.960	(7.993)	18.966	8.694
Móveis e Utensílios	20	29.104	(15.319)	13.786	9.985
Veículos	20	265.837	(265.837)	-	-
<b>Total Imobilizado Recursos Próprios (a)</b>		<b>877.411</b>	<b>(815.480)</b>	<b>61.932</b>	<b>74.791</b>
<b><u>RECURSOS TERCEIROS/RESTRIT</u></b>					
imobilizado em Andamento		2.093.589	-	2.093.589	2.632.329
<b>Total Imobilizado Recursos Restritos (b)</b>		<b>2.093.589</b>	<b>-</b>	<b>2.093.589</b>	<b>2.632.329</b>
<b>Totais do Imobilizado (a+b)</b>		<b>2.971.000</b>	<b>(815.480)</b>	<b>2.155.520</b>	<b>2.707.120</b>

A movimentação ocorrida no exercício de 2024, pode assim ser evidenciada:

Descrição	Taxa %	Valor de Custo 31/12/2023	Aquisições	Baixas	Valor de Custo 31/12/2024
<b><u>RECURSOS PRÓPRIOS/LIVRES</u></b>					
Máquinas e Equipamentos	10	553.596	23.655	(21.740)	555.511
Equipamentos de Informática	20	13.264	13.696	-	26.960
Móveis e Utensílios	20	22.838	6.266	-	29.104
Veículos	20	397.081	-	(131.244)	265.837
<b>Total Imobilizado Recursos Próprios (a)</b>		<b>986.779</b>	<b>43.617</b>	<b>(152.984)</b>	<b>877.411</b>
<b><u>RECURSOS TERCEIROS/RESTRIT</u></b>					
imobilizado em Andamento		2.632.329	2.093.589	(2.632.329)	2.093.589
<b>Total Imobilizado Recursos Restritos (b)</b>		<b>2.632.329</b>	<b>2.093.589</b>	<b>(2.632.329)</b>	<b>2.093.589</b>
<b>Total Movimentação Imobilizado (a+b)</b>		<b>3.619.108</b>	<b>2.137.206</b>	<b>(2.785.313)</b>	<b>2.971.000</b>

O montante da rubrica “Imobilizado em Andamento”, decorre de valores desembolsados para pagamentos a empresa FUTUREX INC. para importação de equipamentos denominados Câmaras de Crescimento, por meio dos contratos 389312405, 389385671 e 389385922. A aquisição está vinculada ao Processo 48015/2023, Convênio 01.23.0089.00 - FINEP 1163/22 - PRP(Chalfun).

## 12 - FORNECEDORES

As contas a pagar aos fornecedores são obrigações por bens ou serviços que foram adquiridos de terceiros no curso normal das operações. Inexistem valores em atraso. Os saldos em 31 de dezembro de 2024 era de R\$ 0,00 (2023 – R\$ 16.196)

	2024	2023
<b><u>RECURSOS PRÓPRIOS/LIVRES</u></b>		
Fornecedores	-	16.196

**Notas Explicativas às Demonstrações Contábeis**  
**em 31 de dezembro de 2024 e 2023**  
Em Reais – (R\$ 1)

---

### **13 - OBRIGAÇÕES TRABALHISTAS**

Apropriação dos valores devidos a título de salários do mês, bem como do reconhecimento da provisão de férias e seus encargos, calculados proporcionalmente ao período aquisitivo de cada colaborador, cuja composição dos saldos era a seguinte:

	2024	2023
<b><u>RECURSOS PRÓPRIOS/LIVRES</u></b>		
Salários a Pagar	-	-
Provisão de Férias a Pagar	788.384	1.024.341
Provisão de Encargos de Férias a Pagar	271.992	353.242
	<b><u>1.060.376</u></b>	<b><u>1.377.583</u></b>
<b>Total Obrigações Trabalhistas</b>	<b><u>1.060.376</u></b>	<b><u>1.377.583</u></b>

Férias são estimativa de gastos calculados de acordo com o período aquisitivo dos colaboradores. São débitos mensais para custear direitos adquiridos e as baixas são realizadas no decorrer do ano quando do efetivo pagamento.

### **14 - IMPOSTOS E CONTRIBUIÇÕES A RECOLHER**

Decorre basicamente, do reconhecimento de encargos incidentes sobre a folha de salários a título de INSS e FGTS, bem como valores de impostos retidos de notas de prestadores a serviços. Inexistem valores em atraso e a composição dos saldos era a seguinte:

	2024	2023
<b><u>RECURSOS PRÓPRIOS/LIVRES</u></b>		
Impostos e Contribuições sobre Folha Salários	570.892	594.602
<b><u>RECURSOS TERCEIROS/COM RESTRIÇÃO</u></b>		
Impostos ISSQN	-	258
<b>Total Impostos a Recolher</b>	<b><u>570.892</u></b>	<b><u>594.860</u></b>

### **15 - PROVISÃO DE DESPESAS**

O provisionamento das despesas fixas, como aluguel, água e esgoto e telefone fixo, é realizado com base nas despesas históricas, utilizando estimativas derivadas dos valores anteriores, em obediência ao princípio contábil da competência. A composição dos saldos era a seguinte:

**Notas Explicativas às Demonstrações Contábeis  
em 31 de dezembro de 2024 e 2023**  
Em Reais – (R\$ 1)

	<b>2024</b>	<b>2023</b>
<b><u>RECURSOS PRÓPRIOS/LIVRES</u></b>		
Provisão de Aluguel	12.051	55.356
Provisão Água e Esgoto	6.146	2.439
Provisão Telefone Fixo	341	280
Provisão a pagar Faepe	-	87.648
<b>Total Provisão de Despesas</b>	<b><u>18.538</u></b>	<b><u>145.723</u></b>

**16 - RECEITAS A APROPRIAR**

Provisionamento de receitas relacionadas às taxas retiradas de projetos restritos. O cálculo dessas provisões é baseado nos recursos recebidos, levando em consideração a execução de cada projeto e reconhecidos nas contas de resultado na medida de sua realização. Os saldos em 31 de dezembro de 2024 era de R\$ 1.318.360 (2023 – R\$ 927.555).

	<b>2024</b>	<b>2023</b>
<b><u>RECURSOS PRÓPRIOS/LIVRES</u></b>		
Receitas a Apropriar	1.318.360	927.555

**17 - OBRIGAÇÕES COM TERCEIROS/CONVÊNIOS**

Refere-se ao reconhecimento de valores de projetos e convênios vinculados, administrados pela Fundação, reconhecidos nas contas de resultado a medida de sua realização. As obrigações da Entidade com os convênios e contratos obedece à convenção nos termos de cada projeto e pode assim ser representado:

	<b>2024</b>	<b>2023</b>
Recursos contas c/ restrições Público	80.263.435	66.359.629
Recursos contas c/ restrições Privado	<u>6.130.888</u>	<u>10.718.430</u>
Total de Recursos Recebidos Contratos/Convênios/Eventos	86.394.323	77.078.059
 Rendimentos Financeiros das Aplicações c/ restrições Público	 13.384.176	 9.761.592
Rendimentos Financeiros das Aplicações c/ restrições Privado	<u>3.563.658</u>	<u>3.281.561</u>
Total de Rendimentos Financeiros dos Recursos Contratados	16.947.834	13.043.153
 Total das Obrigações com Recursos de Terceiros/Restritos	<b><u>103.342.157</u></b>	<b><u>90.121.212</u></b>

**Notas Explicativas às Demonstrações Contábeis**  
**em 31 de dezembro de 2024 e 2023**  
Em Reais – (R\$ 1)

Esses valores estão consubstanciados no grupo do Ativo, até que haja sua aplicação no desenvolvimento dos projetos. A composição é a seguinte:

<b>Balanco Patrimonial Ativo - Segregado 2024</b>	
<b>Ativo</b>	<b>Recursos Terceiros/Restritos</b>
<b>Circulante</b>	
<b>Disponibilidades</b>	<b>100.414.697</b>
Bancos - Contas Restritas Privados	69.710
Aplicação - Contas Restritas Publicos	91.554.022
Aplicação - Contas Restritas Privados	8.790.965
<b>Contas a Receber</b>	<b>833.871</b>
Clientes - Recursos Privados	833.871
<b>TOTAL ATIVO CIRCULANTE</b>	<b>101.248.568</b>
<b>Não Circulante</b>	
Imobilização em Andamento	2.093.589
<b>TOTAL ATIVO NÃO CIRCULANTE</b>	<b>2.093.589</b>
<b>TOTAL DO ATIVO COM TERCEIROS/RESTRITOS</b>	<b>103.342.157</b>

## 18 – PROVISÕES PARA CONTINGÊNCIAS

Decorre do reconhecimento de valores devidos em virtude da Ação judicial nº 0801811-28.2024.8.14.0301, iniciada pelo SEMAS/PA, conforme os autos do Processo Administrativo Eletrônico nº 2022/98037, com base na Manifestação Jurídica CONJUR/GABSEC/2022, a qual requer penalidade de multa, por entendimento da autora, de não cumprimento contratual. Os valores provisionados de acordo com expectativa dos Assessores Jurídicos em 31 de dezembro de 2024 era de R\$ 1.090.732,45 (2023 – R\$ 12.500,00). Para esses valores há depósitos judiciais realizados integralmente, conforme consubstanciado na Nota 9.

A Fundação é parte em outros processos nas esferas de ação monitoria, ação de cobrança, indenização e protesto, cuja expectativa do Jurídico é avaliada como perda possível ou remota, não sendo passível de constituição de provisão contingencial. Essas ações podem assim serem enumeradas:

	<b>Ação Monitoria</b>	<b>Ação Cobrança</b>	<b>Sustação Protesto</b>	<b>Totais</b>
<b>Possível</b>	542.872 (a)	1.219.766 (b)		1.762.638
<b>Remota</b>			297.989 (c)	297.989
				<b>2.060.627</b>

- (a) Espécie monitoria é um procedimento especial de cobrança, que possibilita ao autor de uma ação um caminho menos moroso para obtenção de um crédito ou de um bem daquele que o deve. Processo N°5005759-06.2021.8.13.0382, autor GT4W Consultoria

## Notas Explicativas às Demonstrações Contábeis em 31 de dezembro de 2024 e 2023

Em Reais – (R\$ 1)

e serviços em Geoprocessamento LTDA - EPP, processo classificada como possível ainda em fase inicial, defesa apresentada. Saldo em 31 de dezembro de 2024 era de R\$ 542.872,48 (2023 – R\$ 0,00).

- (b) Processo de espécie em cobrança trata-se de uma ação judicial cujo objetivo é fazer uma cobrança de determinada dívida. Processo N°5006564-56.2021.8.13.0382 autor CRIA Tecnologia e Inovação LTDA e outras, processo classificado como possível ainda em fase inicial. Saldo em 31 de dezembro de 2024 era de R\$ 1.219.766,44 (2023 – R\$ 0,00).
- (c) Processo de sustação de protesto com reparação de danos, tramitação regular autor Vega Monitoramento e Originação Agroambiental Ltda, processo N° 5010252-55.2023.8.13.0382. Processo classificado como remota. Saldo em 31 de dezembro de 2024 era de R\$ 297.989,23 (2023 – R\$ 0,00).

### 19 - PATRIMONIO SOCIAL

Compreende o patrimônio social, acrescido dos superávits, diminuído dos déficits. Em caso de extinção da Fundação seu patrimônio será revertido integralmente a outra Fundação de Apoio, localizada no Município de Lavras e que tenha dentre os seus objetivos o apoio a UFLA, não havendo outra Fundação, o patrimônio será revertido integralmente a UFLA.

Nesse exercício, Fundação teve um superávit de R\$ 141.825 (2023 – R\$ 2.238.013) incorporados ao patrimônio da Entidade.

Em nenhuma hipótese os resultados, seja qual for sua natureza são distribuídos por se tratar de Fundação sem finalidade lucrativa.

Resultados Acumulados são superávits acumulados de outros exercícios que integram o resultado no final do período de cada ano.

Resultado do exercício são resultados produzidos pela Entidade no decorrer do ano em curso, receitas menos despesas. A composição era a seguinte:

	2024	2023	
<b><u>RECURSOS PRÓPRIOS/LIVRES</u></b>			
Fundo Patrimonial	15.000	15.000	
Resultados Acumulados	4.856.340	2.618.327	
Resultado do Exercício	141.825	2.238.013	
<b>Total</b>	<b><u>5.013.165</u></b>	<b><u>4.871.340</u></b>	(a)

- (a) As modificações e as variações ocorridas no patrimônio líquido, encontram-se devidamente evidenciadas na Demonstração das Mutações do Patrimônio Social.

### 20 - RENÚNCIA FISCAL

Em virtude de ser uma entidade sem fins lucrativos, a entidade goza do benefício de isenção do pagamento dos tributos federais incidentes sobre o resultado, quais sejam o IRPJ e a CSLL.

**Notas Explicativas às Demonstrações Contábeis  
em 31 de dezembro de 2024 e 2023**  
Em Reais – (R\$ 1)

É isenta/imune do recolhimento da COFINS e do ISS incidente sobre as receitas relativas às suas atividades próprias.

Em atendimento a ITG 2002 (R1) – entidade sem finalidade de lucros - a FUNDECC apresenta a relação dos tributos objetos da renúncia fiscal para os exercícios findos em 2024 e 2023:

- IRPJ – Imposto de Renda Pessoa Jurídica
- CSLL – Contribuição Social sobre o Lucro Líquido
- ISSQN – Imposto sobre Prestação de Serviços de Qualquer Natureza
- COFINS – Contribuição para o Financiamento da Seguridade Social – sobre as receitas próprias.

## 21 – RECEITAS FUNDECC

A entidade registra em contas específicas as receitas próprias auferidas na gestão dos projetos, advindo de despesas operacionais de projetos com restrição e projetos diretos. A composição era a seguinte:

	<b>2024</b>	<b>2023</b>
Administração	4.680.366	4.175.797
Eventos	-	237.920
Contrato Tecnologia	675.545	1.697.197
Projeto Ampar Contrato 34	118.908	118.908
Projeto Cana de Açúcar	10.114	10.114
<b>TOTAL</b>	<b><u>5.484.933</u></b>	<b><u>6.239.936</u></b>

## 22 – RECEITAS e DESPESAS COM PROJETOS

As receitas só serão reconhecidas mediante realização das despesas. As receitas e despesas dos projetos geradas no decorrer do exercício, não afetam o resultado apurado pela Fundação, vez que são realizados na mesma proporção e igualdade, apresentando equivalência zero. A composição foi a seguinte:

	<b>2024</b>	<b>2023</b>
Receitas com Projetos	59.989.802	46.324.923
Recursos Aplicados em Projetos	(59.989.802)	(46.324.923)
<b>Resultado com Projetos</b>	<b>-</b>	<b>-</b>

## 23 - DESPESAS ADMINISTRATIVAS

São registradas em contas contábeis específicas os gastos necessários para o desenvolvimento das atividades operacionais da Fundação. Os dispêndios são indispensáveis para o gerenciamento, manutenção e administração da Entidade e das suas atividades de

**Notas Explicativas às Demonstrações Contábeis  
em 31 de dezembro de 2024 e 2023**  
Em Reais – (R\$ 1)

apoio a UFLA com o intuito de atender as finalidades dispostas no seu estatuto social. A composição dos saldos era a seguinte:

	<b>2024</b>	<b>2023</b>
Administração	5.279.383	3.320.335
Apoio	8.640	12.960
Sema Acre	9.460	10.899
Eventos	515.035	392.858
Car Rondonia	-	9.422
Simlam Para	-	968
Instituto IAP Paraná	-	128
Car Tocantins	-	17.762
Tecnologia da Informação	3.412	2.417
Plantadores de Minas	-	5.115
Contrato Tecnologia	57.147	126.271
Ampar Contrato 34	191.178	154.817
Cana de Açúcar	1.011	17.671
Contrato MGT	2.127	-
Klabin	8.645	13.539
<b>TOTAL</b>	<b><u>6.076.038</u></b>	<b><u>4.085.160</u></b>

## **24 – RECUPERAÇÃO E/OU DESPESAS COM A FOLHA DE PAGAMENTO**

Decorre do reconhecimento dos gastos com as folhas de pagamentos devidas no período de cada exercício. As despesas com folha de pagamento são arcadas pela Fundação, no primeiro momento, para cobrir obrigações e os ressarcimentos/recuperação são processados no decorrer de cada exercício.

### **24.1. Recuperação Despesas c/ Folha Pagamento**

A Fundação assume todas as despesas relacionadas às folhas de pagamento de projetos restritos, sendo a maioria deles vinculados à Plataforma Transfere Gov. Após o pagamento da folha e seus encargos, os valores são solicitados aos projetos para que o ressarcimento seja realizado à Fundação. Os valores recuperados na data de 31 de dezembro de 2024 foram de R\$ 13.159.927 (2023 – R\$ 12.180.897).

	<b>2024</b>	<b>2023</b>
<b>Recuperação Despesas c/ Folha Pagamento</b>	13.159.927	12.180.897

### **24.2. Despesas c/ Folha Pagamento**

Despesas devidas e pagas no decorrer dos exercícios, referente as folhas de salários, benefícios e encargos. A composição dos saldos era a seguinte:

**Notas Explicativas às Demonstrações Contábeis  
em 31 de dezembro de 2024 e 2023**  
Em Reais – (R\$ 1)

	<b>2024</b>	<b>2023</b>
Salários	7.498.935	7.356.999
Encargos Folha Inss/Fgts/Pis/IR	3.377.266	3.090.914
Vale Transporte	43.579	50.471
Seguros	6.460	5.417
Plano de Saúde	87.950	55.474
Exames médicos	2.182	-
Plano Odontológico	18.202	9.130
Provisão de Férias	858.761	892.733
Provisão décimo salário	662.270	652.454
Vale alimentação	363.348	399.058
<b>Total</b>	<b>12.918.953</b>	<b>12.512.650</b>

## 25 - RESULTADO FINANCEIRO

A composição dos saldos era a seguinte:

	<b>2024</b>	<b>2023</b>	
Receitas Financeiras	545.008	423.994	(a)
Despesas Financeiras	(144.624)	(12.704)	(b)
<b>Total</b>	<b>400.384</b>	<b>411.290</b>	

(a) Contempla receitas financeiras decorrentes de rendimentos auferidos sobre as aplicações financeiras em fundos de investimento de liquidez imediata de recursos próprios.

(b) Despesas bancárias relacionadas à manutenção e ao gerenciamento das contas de recursos próprios administrados pela Fundação, bem como as despesas decorrentes de tarifas bancárias de transferência, incidentes sobre pagamentos a fornecedores cujas contas bancárias estão em bancos distintos aos da Entidade.

## 26 - OUTRAS RECEITAS E DESPESAS OPERACIONAIS

### 26.1. Ganho Alienação Imobilizado

No ano de 2024, foi realizada a dação em pagamento de alguns veículos, conforme o termo de transferência do processo 23090.020305/2023-76 no valor de R\$ 91.573,00. Os veículos envolvidos foram: Fiat Palio Trek 1.6 prata, placa HOA5966; Fiat Strada Working cinza, ano 2023; Fiat Uno Mille Way Economy preta, placa OMD8752; e Fiat Palio Fire branca, placa PVX6865, em favor da UFLA. O valor de R\$ 9.000,00 refere-se à dação em pagamento de 4

**Notas Explicativas às Demonstrações Contábeis  
em 31 de dezembro de 2024 e 2023**  
Em Reais – (R\$ 1)

computadores, sendo: 2 notebooks Dell I3, com 8 GB de RAM e 1 TB de HD, conforme a NF 5925500; e 2 notebooks Dell I5, com 8 GB de RAM e 1 TB de HD, conforme a NF 241057. Os saldos em 31 de dezembro de 2024 era de R\$ 91.573 (2023 – R\$ 9.000).

	<b>2024</b>	<b>2023</b>
<b>Ganho/Perda Alienação Imobilizado</b>	91.573	9.000

## **26.2. Apuração Baixa Imobilizado**

Durante o ano de 2024, não houve apuração de baixas no imobilizado

	<b>2024</b>	<b>2023</b>
<b>Administração</b>	-	(10.978)
<b>Sema Acre</b>	-	(3.964)
<b>Simlam Para</b>	-	(742)
<b>Car Tocantins</b>	-	384
<b>TOTAL</b>	<u>-</u>	<u>15.300</u>

## **27 - CAUSAS JUDICIAIS A RECEBER**

Acordo judicial firmado com a empresa Tiradentes Refrigerações Comercial Ltda devido à inexecução do serviço, estabelecendo uma multa no valor total de R\$ 10.000,00, a ser paga em 10 parcelas de R\$ 1.000,00. A primeira parcela foi depositada em 21/09/2023, e o último pagamento realizado em julho de 2024.

## **28 - SEGREGAÇÃO DAS INFORMAÇÕES**

Conforme disposição contida na Resolução CFC 1409/12 que aprovou a ITG 2002, segue as demonstrações financeiras segregadas em recursos livres e restritos dispostos no balanço patrimonial e demonstração de resultado publicados anteriormente as Notas Explicativas:

**Notas Explicativas às Demonstrações Contábeis**  
**em 31 de dezembro de 2024 e 2023**  
 Em Reais – (R\$ 1)

**Balanco Patrimonial Ativo - Segregado 2024**

Ativo	Recursos		TOTAIS
	Proprios/Livres	Terceiros/Restritos	
<b>Circulante</b>	<b>7.918.402</b>	<b>101.248.567</b>	<b>109.166.969</b>
Disponibilidades	7.267.472	100.414.696	107.682.168
Bancos Conta Movimento - Contas Livres	384.836	-	384.836
Bancos Conta Movimento - Contas Restritas Publico	-	-	-
Bancos Conta Movimento - Contas Restritas Privado	-	69.710	69.710
Aplicações Financeiras - Recursos Livres	6.882.636	-	6.882.636
Aplicação Financeira - Contas Restritas Publico	-	91.554.022	91.554.022
Aplicação Financeira - Contas Restritas Privado	-	8.790.964	8.790.964
Cientes - Recursos Livre	162.705	-	162.705
Cientes - Recursos Privados	-	833.871	833.871
Adiantamentos	23.000	-	23.000
Despesas Antecipadas	465.225	-	465.225
<b>Ativo Não Circulante</b>	<b>1.153.664</b>	<b>2.093.589</b>	<b>3.247.253</b>
Deposito Judicial	1.090.732	-	1.090.732
Cotas Sicredi	1.000	-	1.000
Imobilizado Liquido	61.932	-	61.932
Imobilização em Andamento	-	2.093.589	2.093.589
<b>TOTAL DO ATIVO</b>	<b>9.072.064</b>	<b>103.342.157</b>	<b>112.414.221</b>

**Balanco Patrimonial Passivo - Segregado 2024**

Passivo	Recursos		TOTAIS
	Proprios/Livres	Terceiros/Restritos	
<b>Passivo Circulante</b>	<b>2.968.166</b>	<b>103.342.157</b>	<b>106.310.322</b>
Obrigações Tributarias a Recolher - Livre	570.892	-	570.892
Obrigações Trabalhistas	1.060.376	-	1.060.376
Provisão de Despesas	18.538	-	18.538
Receitas a Apropriar	1.318.360	-	1.318.360
Recursos contas c/ restrição (Público)	-	80.263.435	20.263.435
Recursos Aplicação c/ restrição (Público)	-	13.384.176	13.384.176
Recursos contas c/ restrição (Privado)	-	6.130.888	6.130.888
Recursos Aplicação c/ restrição (Privado)	-	3.563.658	3.563.658
<b>Passivo Não Circulante</b>	<b>1.090.732</b>	<b>-</b>	<b>1.090.732</b>
Execução Fiscal Pará	1.090.732	-	1.090.732
<b>Patrimônio Social</b>	<b>5.013.165</b>	<b>-</b>	<b>5.013.165</b>
Fundo Patrimonial	4.871.340	-	4.871.340
Superavit do Exercício	141.825	-	141.825
<b>TOTAL DO PASSIVO</b>	<b>9.072.064</b>	<b>103.342.157</b>	<b>112.414.221</b>

## 29 - INDICES E QUOCIENTES DE ANÁLISE PATRIMONIAL E FINANCEIRA

Apresentamos nossos indicadores de liquidez e rentabilidade apresentados nos últimos 5 (cinco) exercícios, cujas atividades revelaram-se adequadas à nossa finalidade de modo que apresentam situação favorável para cumprir as obrigações sociais e estatutárias:

**Notas Explicativas às Demonstrações Contábeis**  
**em 31 de dezembro de 2024 e 2023**  
 Em Reais – (R\$ 1)

**Índices de Liquidez (Quantidade de Reais para cada R\$ dívida)**

		2024	2023	2022	2021	2020
Liquidez Corrente:	<u>Ativo Circulante</u> Passivo Circulante	1,06	1,02	1,04	1,1	1,12
Liquidez Seca:	<u>At. Circ. - Estoque</u> Passivo Circulante	1,06	1,02	1,04	1,1	1,12
Liquidez Imediata:	<u>Disponível</u> Passivo Circulante	1,01	1	0,99	0,96	0,98
Liquidez Geral:	<u>(AC) + RLP</u> PC + ELP	1,03	1,02	1,04	1,1	1,12
Quociente Cobertura Total	<u>At. Circ.+ Ativo Per.</u> Passivo Total	1,05	1,05	1,04	1,11	1,14

**Índices de Rentabilidade**

		2024	2023	2022	2021	2020
Rentabilidade do Ativo	<u>Resultado Exercício</u> Ativo	0,13%	2%	-5%	1,26%	-0,26%
Rentabilidade do PL	<u>Resultado Exercício</u> PL	2,80%	46%	-134%	12,71%	-2,12%

### 30 - EVENTOS SUBSEQUENTES

A Administração não tem conhecimento de eventos ocorridos entre a data de encerramento do exercício social e da elaboração dessas Demonstrações Contábeis e Notas Explicativas, que pudessem afetar as informações divulgadas, bem como a análise econômica e financeira.

Lavras – MG, 31 de dezembro de 2024.